

**CUENTAS ANUALES  
DE LAS FUNDACIONES DE LA COMUNIDAD AUTÓNOMA DE ARAGÓN**

---

---

**FUNDACIONES**

**Fundación Conjunto Paleontológico de Teruel**




## INFORME DE AUDITORÍA DE CUENTAS ANUALES

Al Patronato de FUNDACIÓN CONJUNTO PALEONTOLOGICO DE TERUEL-DINÓPOLIS:

Hemos auditado las cuentas anuales de FUNDACIÓN CONJUNTO PALEONTOLOGICO DE TERUEL-DINÓPOLIS, que comprenden el balance al 31 de diciembre de 2011, la cuenta de resultados y la memoria correspondientes al ejercicio anual terminado en dicha fecha. El Patronato es responsable de la formulación de las cuentas anuales de la Fundación, de acuerdo con el marco normativo de información financiera aplicable a la entidad (que se identifica en la Nota 2 de la memoria adjunta) y, en particular, con los principios y criterios contables contenidos en el mismo. Nuestra responsabilidad es expresar una opinión sobre las citadas cuentas anuales en su conjunto, basada en el trabajo realizado de acuerdo con la normativa reguladora de la actividad de auditoría de cuentas vigente en España, que requiere el examen, mediante la realización de pruebas selectivas, de la evidencia justificativa de las cuentas anuales y la evaluación de si su presentación, los principios y criterios contables utilizados y las estimaciones realizadas, están de acuerdo con el marco normativo de información financiera que resulta de aplicación.

En nuestra opinión, las cuentas anuales del ejercicio 2011 adjuntas expresan, en todos los aspectos significativos, la imagen fiel del patrimonio y de la situación financiera FUNDACIÓN CONJUNTO PALEONTOLOGICO DE TERUEL-DINÓPOLIS al 31 de diciembre de 2011, así como de los resultados de sus operaciones y de los recursos obtenidos y aplicados correspondientes al ejercicio anual terminado en dicha fecha, de conformidad con el marco normativo de información financiera que resulta de aplicación y, en particular, con los principios y criterios contables contenidos en el mismo.

CGM AUDITORES, S.L.



Fdo.: José Luis Casao Barrado  
Zaragoza, 8 de mayo de 2012



INSTITUTO DE  
CENSORES JURADOS  
DE CUENTAS DE ESPAÑA

Miembro ejerciente:  
CGM AUDITORES, S. L.

Año 2012 N° 08/12/01152  
COPIA GRATUITA

.....  
Este informe está sujeto a la tasa  
aplicable establecida en la  
Ley 44/2002 de 22 de noviembre.  
.....

Pza. Salamero 14, 1º B • 50004 Zaragoza • Tel. 976 237 663 • Fax 976 238 575 • [cgm@cgmaudidores.com](mailto:cgm@cgmaudidores.com)

INFORME

## FUNDACIÓN CONJUNTO PALEONTOLÓGICO DE TERUEL

MARIA DOLORES ROMERO IZQUIERDO, SECRETARIA DE LA FUNDACIÓN  
FUNDACIÓN CONJUNTO PALEONTOLÓGICO DE TERUEL

### CERTIFICA

A.- Que en fecha 8 de mayo de 2012, en la sede de la Fundación sita en Avda. Sagunto, s/n de Teruel, se reunió el Patronato de la Fundación, previa convocatoria, con la asistencia de los siguientes miembros:

Presidenta:

- La Consejera de Educación, Universidad, Cultura y Deporte del Gobierno de Aragón, D<sup>a</sup>. Dolores Serrat Moré, representada por D. Javier Callizo Soneiro.

Vicepresidente:

- El Director General de Patrimonio Cultural del Departamento de Educación, Universidad, Cultura y Deporte del Gobierno de Aragón, D. Javier Callizo Soneiro

Vocales:

- D. Javier Arilla Leza.
- D. Juan Carlos Braga Alarcón.
- D<sup>a</sup>. Higinia Navarro Domínguez.
- D. Rosa Pellicero Campos.
- El Director Gerente del Instituto Aragonés de Fomento, D. Antonio Gasió Aguilar, representado por D. Javier Callizo Soneiro.
- D. Manuel Blasco Marqués, representado por D. Javier Callizo Soneiro

Excusaron su asistencia D. Juan Carlos Braga Alarcón y D<sup>a</sup> M<sup>a</sup> Alexia Sanz Hernández.

B.- Que actuaron como Presidente y Secretario, respectivamente, el Director General de Patrimonio Cultural del Departamento de Educación, Universidad, Cultura y Deporte del Gobierno de Aragón, D. Javier Callizo Soneiro en representación de la Presidenta y Doña María Dolores Romero Izquierdo.

C.- Que en relación al tercer punto del Orden del Día de la reunión, el Patronato tomó el siguiente acuerdo por unanimidad de los asistentes:

**"3.- FORMULACIÓN Y APROBACIÓN, EN SU CASO, DE LA CUENTAS ANUALES CORRESPONDIENTES AL EJERCICIO 2011, Y LA APLICACIÓN DEL RESULTADO.**

El Sr. Alcalá informa que las cuentas de la Fundación han sido auditadas, sin que se haya contemplado en el informe de auditoría ninguna salvedad especial.

De acuerdo con lo dispuesto en el artículo 25 de la Ley 50/2002, de 26 de diciembre, de Fundaciones, el Presidente formula las Cuentas Anuales relativas al ejercicio 2011, compuestas de Balance de Situación, Cuenta de Resultados, y Memoria y que están reproducidas en folios de papel común. De las mismas se desprende que el ejercicio arroja un resultado positivo de 6.363,14 euros.

No habiendo ninguna objeción por ningún Patrono, el Patronato las aprueba por unanimidad de los asistentes.

Asimismo, se acuerda por unanimidad de los asistentes la siguiente aplicación del resultado: A minorar el importe de resultados negativos de ejercicios anteriores: 6.363,17 euros

Se adjunta, como Anexo I a la presente Acta, copia las cuentas anuales del ejercicio 2011".


Y para que conste y surta los efectos oportunos, expido el presente certificado en Zaragoza, a dieciséis de mayo de dos mil doce.

Vº Bº  
EL VICEPRESIDENTE



D. Javier Callizo Soneiro

LA SECRETARIA



Mª Dolores Romero Izquierdo

**FUNDACIÓN CONJUNTO PALEONTOLÓGICO  
DE TERUEL DINÓPOLIS**

**EJERCICIO 2011**

**LIBRO DE CUENTAS ANUALES  
LIBRO DE INVENTARIOS**



192

13

2


**FUNDACIÓN CONJUNTO PALEONTOLÓGICO  
DE TERUEL DINÓPOLIS**

**CUENTAS ANUALES ABREVIADAS**

**EJERCICIO 2011**

CONTENIDO

1. BALANCE DE SITUACIÓN
2. CUENTA DE RESULTADOS
3. MEMORIA

Handwritten signatures and scribbles in blue ink on the left side of the page, including a large signature at the bottom and several smaller marks above it.



117

114

Cx

## 1.- BALANCE DE SITUACIÓN ABREVIADO

### CORRESPONDIENTE AL EJERCICIO CERRADO EL 31/12/2011

ACTIVO	Notas de la Memoria	2011	2010
<b>A) ACTIVO NO CORRIENTE</b>		<b>1.622.010,72</b>	<b>1.648.117,05</b>
I. Inmovilizado intangible	nº 5 (pag. 21-22)	39.703,96	41.947,68
II. Bienes del Patrimonio Histórico	nº 5 (pag. 22)	1.010.129,35	1.013.334,82
III. Inmovilizado material	nº 5 (pag. 23)	553.191,97	574.449,11
VI. Inversiones financieras a largo plazo	nº 6 (pag. 24)	18.985,44	18.385,44
<b>B) ACTIVO CORRIENTE</b>		<b>698.927,60</b>	<b>883.290,01</b>
II. Existencias		18.614,94	18.488,84
III. Usuarios y otros deudores de la actividad propia	nº 9 (pag. 25)	354.409,66	499.321,34
IV. Deudores comerciales y otras cuentas a cobrar		129.110,32	102.589,57
VIII. Efectivo y otros activos líquidos equivalentes		196.792,68	262.890,26
<b>TOTAL ACTIVO (A + B)</b>		<b>2.320.938,32</b>	<b>2.531.407,06</b>

PATRIMONIO NETO Y PASIVO	Notas de la Memoria	2011	2010
<b>A) PATRIMONIO NETO</b>		<b>2.250.039,76</b>	<b>2.343.611,18</b>
<b>A-1) Fondos propios</b>	nº 8 (pag. 25)	<b>1.725.938,91</b>	<b>1.719.575,77</b>
I. Dotación Fundacional		2.624.579,80	2.624.579,80
II. Reservas		2.400,00	2.400,00
III. Excedentes de ejercicios anteriores		(907.404,03)	(914.371,85)
IV. Excedente del ejercicio		6.363,14	6.967,82
<b>A-3) Subvenciones, donaciones y legados recibidos</b>	nº 12 (pag. 29)	<b>524.100,85</b>	<b>624.035,41</b>
<b>C) PASIVO CORRIENTE</b>		<b>70.898,56</b>	<b>187.795,88</b>
III. Deudas a corto plazo	nº 7 (pag. 25)	411,91	29.139,87
IV. Beneficiarios acreedores		3.645,00	4.500,00
V. Acreedores comerciales y otras cuentas a pagar		66.841,65	145.666,36
1. Proveedores		5.318,51	82.319,56
2. Otros acreedores		61.523,14	63.346,80
VI. Periodificaciones		0,00	8.489,65
<b>TOTAL PASIVO (A + B + C)</b>		<b>2.320.938,32</b>	<b>2.531.407,06</b>

La Secretaria

D<sup>a</sup> M<sup>a</sup> Dolores Romero IzquierdoEl Vicepresidente  
(Presidente en funciones)

D. Javier Callizo Soneiro

1371

164

CK

## 2.- CUENTA DE RESULTADOS ABREVIADA

### CORRESPONDIENTE AL EJERCICIO CERRADO EL 31/12/2011

CUENTA DE RESULTADOS	Notas de la Memoria	2011	2010
1. Ingresos de la entidad por su actividad propia		704.031,80	835.578,79
a) Cuotas de usuarios y afiliados		10.814,62	44.413,37
b) Promociones, patrocinios y colaboraciones	nº 11 (pag. 28)	278.812,02	320.210,13
c) Subvenciones, donaciones y legados de explotación imputadas al resultado, afectas a la actividad propia	nº 12 (pag. 29)	415.877,55	470.955,29
c) Reintegro de subvenciones, donaciones y legados		(1.472,39)	0,00
2. Ayudas monetarias y otros gastos	nº 11 (pag. 28)	(9.275,00)	(10.375,00)
5. Otros ingresos		20.515,75	19.918,21
6. Aprovisionamientos	nº 11 (pag. 26)	(26.859,57)	(91.624,74)
8. Gastos de personal	nº 11 (pag. 26)	(501.735,37)	(568.253,12)
9. Otros gastos de explotación	nº 11 (pag. 27)	(131.105,58)	(129.892,12)
10. Amortización del inmovilizado	nº 5 (pag. 21-23)	(62.092,28)	(61.508,12)
11. Subvenciones, donaciones y legados de capital afectas a la actividad propia	nº 12 (pag. 29)	12.058,69	11.258,69
13. Otros resultados		(378,19)	743,66
<b>A) RESULTADO DE EXPLOTACIÓN (1+2+3+4+5+6+7+8+9+10+11+12+13)</b>		<b>5.160,25</b>	<b>5.846,25</b>
14. Ingresos financieros		1.227,88	1.159,38
17. Diferencias de cambio		(24,99)	(37,81)
<b>B) RESULTADO FINANCIERO (14+15+16+17+18)</b>		<b>1.202,89</b>	<b>1.121,57</b>
<b>C) RESULTADO ANTES DE IMPUESTOS (A+B)</b>		<b>6.363,14</b>	<b>6.967,82</b>
<b>D) EXCEDENTE DEL EJERCICIO (C+19)</b>	nº 3 (pag. 17)	<b>6.363,14</b>	<b>6.967,82</b>

La Secretaria


D<sup>a</sup> M<sup>a</sup> Dolores Romero IzquierdoEl Vicepresidente  
(Presidente en funciones)


D. Javier Callizo Soneiro

11/11

11/11

11/11

**3.- MEMORIA ABREVIADA**  
**CORRESPONDIENTE AL EJERCICIO CERRADO EL 31/12/2011**



Handwritten signatures in blue ink, including the letters 'ST' and a large signature at the bottom.

11/11/11

16 17

## CONTENIDO

1. ACTIVIDAD DE LA FUNDACIÓN
  - Constitución
  - Representación
  - Objeto social y vigencia
  - Descripción de las actividades fundacionales. Memoria de actividades.
2. BASES DE PRESENTACIÓN DE LAS CUENTAS ANUALES
3. APLICACIÓN DE RESULTADOS
4. NORMAS DE REGISTRO Y VALORACIÓN
5. ACTIVO INMOVILIZADO
6. ACTIVOS FINANCIEROS
7. PASIVOS FINANCIEROS
8. FONDOS PROPIOS
9. USUARIOS Y OTROS DEUDORES DE LA ACTIVIDAD PROPIA
10. SITUACIÓN FISCAL
11. INGRESOS Y GASTOS
12. SUBVENCIONES, DONACIONES Y LEGADOS
13. APLICACIÓN DE ELEMENTOS PATRIMONIALES A FINES PROPIOS
14. HECHOS POSTERIORES AL CIERRE
15. OPERACIONES CON PARTES VINCULADAS
16. OTRA INFORMACIÓN
17. ASPECTOS MEDIOAMBIENTALES
18. INFORMACIÓN SOBRE DERECHOS DE EMISIÓN DE GASES DE EFECTO INVERNADERO
19. INFORMACIÓN SOBRE LOS APLAZAMIENTOS DE PAGO A PROVEEDORES
20. CUADRO DE FINANCIACIÓN



11

13

14

## 1.- ACTIVIDAD DE LA FUNDACIÓN

### → Constitución

Domicilio Social:	Avenida de Sagunto s/n
Localidad, Provincia:	Teruel
Código Postal:	44002
C.I.F.:	G-50768746
Fecha de constitución:	22/07/1998
Nº de Registro:	Nº 54 (I)
Teléfono:	978617630
Fax:	978617638
Dirección de correo electrónico:	info@fundaciondinopolis.org
Página Web:	www.fundaciondinopolis.org

### → Representación

Dr. Luis Alcalá Martínez representa, como Director Gerente, a la Fundación Conjunto Paleontológico de Teruel –Dinópolis en virtud de la escritura número doscientos uno elevada a público, por José Manuel Martínez Sánchez notario de Zaragoza, el veintidós de febrero de 2010 e inscrita en el Registro de Fundaciones el quince de marzo de 2010.

### → Objeto social y vigencia

Será objeto de la Fundación la gestión, con medios propios o concertados, del Conjunto Paleontológico de Teruel consistente en la explotación con fines turísticos y de ocio cultural de los yacimientos paleontológicos y antropológicos de la provincia y de todos aquellos servicios y atracciones complementarias que valoricen el conjunto.

La Fundación promoverá la investigación de la paleontología en general y en la provincia de Teruel en particular así como la conservación y divulgación de sus yacimientos y descubrimientos.

El Patronato tendrá plena libertad para determinar las actividades de la Fundación, tendentes a la consecución de aquellos objetivos concretos que, a juicio de aquel y dentro del cumplimiento de sus fines, sean los más adecuados o convenientes en cada caso.

La Fundación se constituye con carácter permanente.

### → Descripción de las actividades fundacionales. Memoria de Actividades.

A continuación, detallamos las actividades fundacionales, tal y como vienen especificado en el artículo 30 del Real Decreto 1337/2005, de 11 de noviembre, por el que se aprueba el reglamento de Fundaciones de Competencia Estatal. Todas las actividades realizadas por la Fundación persiguen los fines propios careciendo, por tanto, de actividades mercantiles.

Antes de referir las actividades realizadas por la Fundación para la consecución de los fines propios describimos los recursos de funcionamiento que son comunes a todas ellas:

1.- Recursos económicos empleados. Durante 2011 se dedicaron 306.338,72 euros a recursos comunes a todas las actividades propias de la Fundación. De ellos, 62.092,28 euros corresponden a la amortización del inmovilizado del activo, 54.460,18 euros a gastos de explotación y 1.332,40 euros se destinaron a adquisición de equipamiento para la sede de la fundación. El importe común por gastos de personal por actividades de funcionamiento es de 188.453,86 euros.

2.- Recursos humanos empleados. La Fundación dispone de una plantilla estable compuesta por un director gerente, una responsable de servicios económicos, una auxiliar administrativa, cinco paleontólogos y un restaurador. El director gerente es funcionario de carrera y el resto de la plantilla es contratado laboral indefinido a jornada completa, a excepción de la auxiliar contratada a jornada parcial.

3.- Procedencia de los ingresos. Los ingresos que ascienden en total a 315.361,77 euros proceden de: los dos convenios formalizados con el Instituto Aragonés de Fomento, uno por la cesión del uso de superficie de algunos de los terrenos donde se ubica Dinópolis por importe de 20.515,76 euros; y otro para el desarrollo de las actividades de la Fundación según el cual se destinan 120.048,31 euros a gastos de funcionamiento (el resto de la ayuda concedida por el IAF en este convenio financia actividades concretas por importe de 119.595,37 euros). Por el convenio formalizado con la Sociedad Gestora del Conjunto Paleontológico de Teruel ésta aporta una contraprestación de 143.128,14 euros de los que 119.316,76 euros se destinan a gastos de funcionamiento. El Departamento de Educación, Cultura y Deporte del Gobierno de Aragón concedió una subvención para gastos de funcionamiento de 50.000 euros de los que 7.657,34 euros se destinaron a conservación de colecciones y 42.027,63 euros a otros gastos de funcionamiento. Los recursos por intereses y otros ingresos ascienden a 1.394,62 euros.

#### a) Identificación de las actividades

##### **DINÓPOLIS RUTA JURÁSICA.** Trabajos realizados para Dinópolis Ruta Jurásica.

1.- Recursos económicos empleados. Durante 2011 se dedicaron a esta actividad 21.016,17 euros. De ellos, 8.379 euros han sido costes de aprovisionamientos y 1.707,65 euros gastos de explotación. Los gastos de personal dedicados a la preparación de la sede ascienden a 10.929,52 euros.

2.- Recursos humanos empleados. La plantilla estable al completo de la Fundación ha participado en mayor o menor medida en estas actividades.

3.- Beneficiarios. La población de la provincia de Teruel. Al incrementar las sedes de Dinópolis la estancia de los turistas que visitan la provincia se prolonga, beneficiando económicamente al territorio.

4.- Procedencia de los ingresos. La financiación procedió del Ayuntamiento de Riodeva con unos ingresos de 8.489,65 euros y el resto de fondos propios de la Fundación.

- **Centro Satélite de Riodeva.** Durante el ejercicio 2011 se ha continuado la preparación de los contenidos de la nueva sede que entrará a formar parte en 2012 de Dinópolis en el municipio de Riodeva.
- **Sede Principal Teruel.** Diseño y maquetación de paneles de cada uno de los premios Paleonturología concedidos, que han sido situados en la sala de Mamíferos.

- **Centro Satélite de Galve.** Se han aportado dos recursos museísticos producto de las excavaciones llevadas a cabo en el término municipal de Galve: una huella tridáctila original y una réplica de icnitas de dinosaurio.

**ACTIVIDADES DE DIFUSIÓN.** Con la celebración de eventos puntuales se persigue la promoción de Dinópolis entre la población aragonesa, incidiendo en el ámbito escolar, profesores y alumnos. Además se realizan otras actividades de larga duración que pretenden dar a conocer Dinópolis en toda España y, a través del parque, la paleontología de Teruel y, como consecuencia la provincia.

1.- Recursos económicos empleados. Durante 2011 se dedicaron a esta actividad 109.590,59 euros. De ellos, 10.223,15 euros han sido costes de aprovisionamientos, 19.486,91 euros gastos de explotación, 4.500 euros ayudas y 4.489,83 euros se han destinado a la adquisición de inmovilizado. Los gastos de personal dedicados a difusión ascienden a 70.890,70 euros.

2.- Recursos humanos empleados. La plantilla estable al completo, más una paleontóloga contratada a jornada completa para el proyecto *Talleres didácticos para escolares* de enero a abril y de septiembre a diciembre (contrato que sigue vigente en 2012).

3.- Beneficiarios. Los asistentes a las actividades organizadas, en concreto la comunidad educativa turolense (profesorado y alumnado); el Patrimonio paleontológico nacional en nuestro esfuerzo por poner en valor los yacimientos de icnitas de dinosaurio; y el equipo investigador premiado en Paleonturología.

4.- Procedencia de los ingresos. La contribución de cada una de las entidades financiadoras ha sido: Instituto Aragonés de Fomento por importe de 46.719,03 euros; la Fundación Española para la Ciencia y la Tecnología (FECYT) ha financiado con 5.000 euros la reunión de Directores de Museos y de Ciencias y con 10.000 euros los Talleres Didácticos; el Ayuntamiento de Peralejos con 11.900 euros; la Comarca Comunidad de Teruel por importe de 9.999,15 euros; el Parque de las Ciencias de Granada con 6.500 euros; el Instituto Aragonés de Empleo (INAEM) CON 5.351,31€ (subvención concedida en 2010 y que llega hasta abril de 2011); 4.757,39 euros son financiados por diversas entidades públicas y privadas. El resto, 9.610,23 euros, se financian con los recursos comunes de la Fundación.

- **Talleres didácticos y charlas-coloquio para escolares.** Esta actividad, implantada en 2009, está compuesta de dos actuaciones: **Talleres en centros educativos** que consiste en la realización de charlas y talleres didácticos gratuitos de contenido paleontológico en centros educativos españoles, desde primaria hasta bachillerato; y **Talleres en Dinópolis** realizados en el laboratorio de las instalaciones de Dinópolis y accesibles a través de la oferta difundida por su Sociedad Gestora. Consisten en tres talleres que están diseñados para niveles desde edad infantil hasta alumnos de últimos cursos de ESO.

La actividad se publica en la plataforma electrónica TARACEA, programa de patrocinio y mecenazgo de la FECYT que persigue la unión de fondos públicos y privados para desarrollar proyectos de divulgación científica que dicha entidad acredita de calidad.

- **Geódromo 11.** Séptimo Encuentro de Ciencias de la Tierra celebrado entre los días 28 de marzo y 13 de abril y organizado junto con el Centro de Profesores y Recursos de Teruel. Constituye una experiencia mixta de actividades dirigidas a alumnado y profesorado. Para los primeros se preparó una charla sobre el proceso de reconstrucción

de un dinosaurio y para el profesorado y público en general se convocaron cuatro presentaciones de temas de actualidad impartidas por especialistas.

- **Día Internacional de los Museos.** El 18 de mayo se celebró el día Internacional del Museo bajo el lema "Museos y Memoria" con una visita al yacimiento paleontológico de las Minas de Azufre de Libros y la exhibición en Dinópolis de fósiles procedentes de estas minas.
- **Geología 11.** Séptima edición de visita guiada a un elemento geológico relevante de la provincia. Este año se celebró el 8 de mayo con el tema "De los mares del Cretácico a la arquitectura de piedra seca: un paisaje natural y cultural en armonía". Como es habitual, se preparó la publicación *Geología* para repartir entre los asistentes.
- **XIII Reunión de Directores y Responsables de Museos de Ciencia y Planetarios, sobre Enseñanza de la Geología.** Reunión que se viene celebrando desde 1997 con el fin de intercambiar experiencias y establecer estrategias de colaboración incidiendo particularmente en la divulgación. Coincidiendo con el X aniversario de Dinópolis la Fundación, con el patrocinio de la FECYT y de la Diputación Provincial de Teruel organizó esta reunión en Teruel entre el 6 y el 8 de abril.
- **Semana de la Ciencia.** Para la celebración, en noviembre, de la Semana de la Ciencia y la Tecnología, un evento nacional que pretende acercar la ciencia a la sociedad, la Fundación desarrolló en el laboratorio de Dinópolis talleres participativos dirigidos al público infantil que visitaba Dinópolis entre el 7 y el 20 de este mes.
- **Exposiciones.** Se culminaron los trabajos de musealización para el centro de interpretación de Peralejos (Teruel) sobre la naturaleza de Peralejos y su entorno, fruto del convenio entre la Fundación y el Ayuntamiento de Peralejos.

La Fundación dispone de tres exposiciones itinerantes para dar a conocer diferentes campos de la paleontología que se muestran en el Parque Paleontológico Dinópolis. Éstas son: "Colosos Jurásicos", "De paseo con Darwin" y "Dinotur". Desde octubre de 2011 hasta septiembre de 2012 una selección de estas exposiciones se presenta en el Parque de las Ciencias de Granada.

- **Rutas paleontológicas.** Se ha continuado el plan de ocio turístico sostenible iniciado en 2010 a través de los recursos paleontológicos de la Comarca Comunidad de Teruel. Durante 2011 la Fundación ha coordinado el recorrido denominado Ranas y Azufre, como parte de la Ruta del Gigante entre los municipios de Libros y Riodeva.
- **Premio Paleontología 11.** Se convocó el Noveno Premio Internacional en Paleontología organizado junto con la Fundación Teruel Siglo XXI y en el que colabora la Sociedad Gestora del Conjunto Paleontológico de Teruel. El Premio, dotado con 4.500 euros y la edición de una versión divulgativa en la serie editada por la Fundación ¡Fundamental! del trabajo premiado, fue para el artículo *The digital Plateosaurus II: An assessment of the range of motion of the limbs and vertebral column and of previous reconstructions using a digital skeletal mount* de Heinrich Mallison (Berlín, Alemania).
- **Geoparque Parque Cultural del Maestrazgo.** La Fundación viene colaborando desde 2002 con el Geoparque (miembro fundador de la Red Europea de Geoparques) debido a la implantación de Dinópolis en esta zona. Durante 2011 la Fundación ha participado, entre otras, en la misión de revalidación de la EGN en el Geoparque del Maestrazgo, en la 10th European Geoparks Conference en Porsgrunn, Noruega entre el 16 y 17 de septiembre y en los Comités de Coordinación de Forest Fair (Reino Unido) y Larvik (Noruega).



Asimismo, promovió la fundación del Foro Español de Geoparques en la Cañada de Verich (Teruel).

- **Otros.** Se han realizado otras actividades de difusión como participaciones en foros de paleontología y difusión de la ciencia. Asimismo, se han iniciado diversas líneas a desarrollar en próximos ejercicios, como el 10º encuentro de la European Association of Vertebrate Palaeontologists (EAVP) que la Fundación organizará entre el 19 y el 24 de junio de 2012 en Teruel.

**ACTUACIONES PALEONTOLÓGICAS EN ARAGÓN.** Se ha trabajado en los siguientes términos municipales, principalmente de Teruel: **Ababuj, Aguilar de Alfambra, Alfambra, Aliaga, Ariño, Berdejo (Zaragoza), El Castellar, Galve, Riodeva, Teruel y Villalba Baja.**

1.- Recursos económicos empleados. Se dedicaron a esta actividad 176.125,22 euros, de ellos, 27.822,93 euros han sido costes de explotación, 367,85 euros aprovisionamientos y 12.190,63 adquisición de inmovilizado. Los gastos de personal dedicados a actuaciones paleontológicas en Aragón ascienden a 135.743,81 euros, de ellos algo menos de la mitad corresponde a los contratos temporales.

2.- Recursos humanos empleados. De la plantilla estable han participado directamente en esta actividad seis paleontólogos y un restaurador, además, a lo largo del ejercicio se ha contratado a cinco restauradoras con contratos de dos a seis meses a jornada completa.

Existe un contrato de voluntariado como apoyo a los paleontólogos en campañas puntuales.

3.- Beneficiario. El Patrimonio paleontológico aragonés.

4.- Procedencia de los ingresos. La financiación provino principalmente de un convenio con WBB S.A. para trabajar en Galve por importe de 62.940 euros. Además otras instituciones posibilitaron estas actuaciones: Ibercaja Obra Social aportó 47.000 euros; el Instituto Aragonés de Fomento 27.915,67 euros; la Dirección General de Patrimonio Cultural 16.246,25 euros; el Instituto Aragonés de Empleo 15.797,29 euros y el Ayuntamiento de Aguilar de Alfambra 3.000 euros. El resto se financió con los recursos propios de la Fundación.

Es fundamental realizar aportaciones al conocimiento paleontológico integral de la provincia. Para ello, durante el ejercicio 2011 se desarrollaron en los siguientes proyectos en la provincia de Teruel:

- Excavación paleontológica en el término municipal de Alfambra (Teruel)
- Excavación paleontológica en la Comarca Andorra-Sierra de Arcos (Teruel)
- Excavación paleontológica en el término municipal de Utrillas (Teruel)
- Prospección paleontológica en el término municipal de El Castellar (Teruel)
- Prospección paleontológica en el término municipal de Riodeva (Teruel)
- Prospección paleontológica en la Comarca Andorra-Sierra de Arcos (Teruel)
- Prospección paleontológica en la zona de Mirambel y Cantavieja (Teruel)
- Prospección paleontológica en el término municipal de Ababuj y Aguilar del Alfambra (Teruel)

- Prospección paleontológica en el entorno del yacimiento paleontológico de Puente Minero (Teruel)
- Prospección paleontológica en el término municipal de Valbona (Teruel)
- Preparación de material paleontológico procedente de yacimientos de Andorra-Sierra de Arcos (Teruel)
- Preparación de material paleontológico yacimiento San Lorenzo de Riodeva (Teruel)
- Prospección, excavación y control paleontológico en las minas de arcilla de Galve (Teruel).

**INVESTIGACIÓN.** La Fundación, en su vertiente de museo, acomete diversos proyectos de investigación relacionados con el fomento del turismo cultural relacionado con el patrimonio paleontológico.

1.- Recursos económicos empleados. Se dedicaron a esta actividad 75.918,73 euros de ellos 18.190 euros a gastos de explotación, 225,73 euros a aprovisionamientos y 4.412,77 euros a adquisición de inmovilizado. Los gastos de personal dedicados a investigación ascienden a 53.090,23 euros.

2.- Recursos humanos empleados. Toda la plantilla estable se involucró directamente en las actividades de investigación, además se ha contado hasta abril con una investigadora incorporada a la Fundación en 2008 durante tres años a jornada completa mediante contrato de investigación dentro del Programa Juan de la Cierva del Ministerio de Ciencia e Innovación y, desde agosto de 2009, con un becario de investigación (ahora en fase de contrato) procedente del programa de Formación de Profesorado Universitario del Ministerio de Educación.

3.- Beneficiarios. El Patrimonio paleontológico nacional, y el aragonés particularmente.

4.- Procedencia de los ingresos. Actividades financiadas principalmente por el Ministerio de Ciencia e Innovación con 16.000 euros para el Proyecto Dinosaragón y 8.860,73 euros para el Programa Juan de la Cierva; por el Ministerio de Educación con 16.657,72 euros; el Departamento de Ciencia, Tecnología y Universidad del Gobierno de Aragón con 6.358,00 euros para el Proyecto Focontur. El resto, 2.836,19 euros, financian diversas actividades con fondos procedentes de otras entidades públicas y privadas.

• **FOCONTUR: Fósiles continentales turolenses-foco turístico.** El grupo de investigación de la Fundación E-62, reconocido por el Gobierno de Aragón como Grupo Consolidado de Investigación, sigue desarrollando tres líneas: Dinosaurios de Teruel, Vertebrados continentales del Cenozoico de Teruel y Paleontología Aplicada. Uno de los investigadores realizó una estancia de tres meses en Reino Unido con una subvención del Departamento de Ciencia, Tecnología y Universidad del Gobierno de Aragón realizando un estudio comparativo de dinosaurios turolenses del Jurásico y Cretácico.

• **Dinosaragón.** "El Patrimonio Paleontológico como recurso para el desarrollo: aplicación de un modelo de valoración y gestión integral a los yacimientos de dinosaurios de Aragón" Proyecto de investigación del Ministerio de Economía y Competitividad, CGL2009-07792 iniciado en 2009 que finalizará en 2012. Supone una ampliación geográfica y temporal del proyecto Valdinotur y el perfeccionamiento de la aplicación Sistemas de Información Geográfica desarrollada en él.

Los costes de personal derivados de la contratación de un investigador asociado a este proyecto son financiados por el Ministerio de Educación.

- **PLACES.** La Fundación Conjunto Paleontológico de Teruel-Dinópolis (miembro de ECSITE) forma parte del proyecto PLACES (Platform of Local Authorities and Communicators Engaged in Science), puesto en marcha por las dos principales redes europeas de comunicación de la ciencia y la red de administraciones locales y regionales de Europa para promover las "Ciudades Europeas de Cultura Científica". El proyecto, liderado por la principal red europea de museos y centros de ciencia (ECSITE), se centra en las alianzas entre administraciones locales, museos de ciencia y organizadores de eventos científicos.

- **Evolución Humana.** La Fundación sigue desarrollando esta línea de investigación. En 2011 se colaboró en la publicación de un artículo en la revista científica *Quaternary Research*.

**PUBLICACIONES.** Éstas contribuyen a la divulgación de la paleontología, uno de los fines de la Fundación. Se editan periódicamente dos publicaciones, una de carácter científico y otra de carácter divulgativo, además de participar en otras publicaciones.

1.- Recursos económicos empleados. Se dedicaron a esta actividad 30.361,55 euros de los que 7.663,84 euros corresponden a gastos de aprovisionamientos y 3.513,63 euros a gastos de explotación. Los gastos de personal dedicados a publicaciones ascienden a 19.184,08 euros.

2.- Recursos humanos empleados. Toda la plantilla estable participa en esta actividad.

3.- Beneficiarios. El Patrimonio paleontológico en general por una parte, y Dinópolis y la ciudad de Teruel al convertirse en centro editor de una revista con proyección internacional demandada por Universidades y Museos de América, Europa, África y Asia.

4.- Procedencia de los ingresos. A través del servicio de suscripciones y ventas se obtuvieron 14.829,77 y 14.557,37 euros de los recursos procedentes del Instituto Aragonés de Fomento. El resto se financia con los recursos comunes de la Fundación.

- **Journal of Taphonomy.** En su labor editorial la Fundación continúa con la publicación de la revista de investigación en tafonomía *Journal of Taphonomy*. Durante el ejercicio 2011 se han editado los tres números del volumen 9. La mayoría de las suscripciones anuales a esta revista se realizan a la versión *online*.

- **¡Fundamental!** Se editó el número 19 de la serie *¡Fundamental!* titulado *Myotragus: la economía energética en la evolución*, la edición divulgativa del trabajo premiado en la convocatoria *Paleonturología 10*.

- **Atlas ilustrado de dinosaurios de la península ibérica.** La Fundación participa en esta publicación editada por Editorial Susaeta con la preparación de contenidos con la reconstrucción de diversos dinosaurios ibéricos y la creación de mapas paleogeográficos globales de diversos periodos geológicos.

- **Guía del Museo Dinópolis.** La Fundación ha preparado el contenido (texto e imagen) de la guía del museo de Dinópolis para que la Sociedad Gestora pueda editarla.

- Por otra parte, se ha continuado participando en Diario de Teruel con la serie de artículos semanales de difusión paleontológica, *Fundamentos Paleontológicos*, con los que se viene colaborando desde 2004.



- Con el fin de dar a conocer Dinópolis y difundir la labor que realiza la Fundación, se colabora esporádicamente con otras entidades y publicaciones.

**CONSERVACIÓN.** La conservación es, junto con la difusión y la investigación, una de las funciones esenciales de un museo. La Fundación tiene en su plantilla estable a un restaurador y a un conservador.

- 1.- Recursos económicos empleados. Se han dedicado a esta actividad 32.865,01 euros de los que 3.980,26 euros corresponden a gastos exteriores y 13.559,32 a adquisición de inventariable. Los gastos de personal ascienden a 15.325,43 euros.
- 2.- Recursos humanos empleados. Toda la plantilla estable participa en esta actividad.
- 3.- Beneficiarios. El Patrimonio paleontológico nacional y la sociedad al repercutir en el aumento de la conservación de recursos paleontológicos.
- 4.- Procedencia de los ingresos. La financiación procede de los recursos procedentes del Instituto Aragonés de Fomento por 18.100 euros, de diversas entidades públicas involucradas en la candidatura a la UNESCO de las icnitas de dinosaurio de la Península Ibérica por importe de 1.277,35 euros. El resto se financia con los recursos propios de la Fundación.

- **IDPI: Icnicas de dinosaurio de la Península Ibérica.** La Fundación organizó una reunión de expertos internacionales en patrimonio geológico para evaluar el futuro de la Candidatura IDPI por encargo del Ministerio de Cultura.

- **Domus.** La Fundación es pionera en la implantación de esta aplicación informática para la gestión de bienes científicos, introduciendo el catálogo de piezas inventariadas del fondo museístico de la Fundación. El objetivo último es formar parte de un gran catálogo colectivo de museos de España disponible (en su totalidad o parcialmente) para todo el público a través de internet.

- **Escuela Taller:** la Fundación pone a disposición de la Escuela Taller de Restauración Paleontológica el uso de sus instalaciones en Dinópolis y en CEEI Aragón y, además le presta apoyo técnico y científico en sus actividades. En noviembre de 2011 comenzó la cuarta edición de la Escuela.

- La Fundación realiza de forma habitual la preparación de fósiles procedentes de los yacimientos excavados, así como la elaboración de réplicas, algunas con fines expositivos y otras como material didáctico para charlas y talleres.

- La Fundación es depositaria de los fósiles recuperados en Aragón que se determinen mediante resoluciones de la Dirección General de Patrimonio Cultural.

**FORMACIÓN.** La Fundación desarrolla diversas actividades en el ámbito de la formación, a través de cursos y formación práctica.

- 1.- Recursos económicos empleados. Se dedicaron a esta actividad 12.736 euros. De ellos 160,75 euros se destinaron a gastos de explotación y 4.700 euros a ayudas. Los gastos de personal dedicados a formación ascienden a 7.875,25 euros.

2.- Recursos humanos empleados. Tanto los paleontólogos como el restaurador de la plantilla estable han participado en estas actividades.

3.- Beneficiarios. Dos estudiantes de Biología de la Universidad de Valencia, dos estudiantes de la Universidad Politécnica de Valencia, los alumnos participantes en el curso de la Universidad de Verano y Dinópolis a través de la formación de sus guías.

4.- Procedencia de los ingresos. La financiación procede de los recursos procedentes del Instituto Aragonés de Fomento por 4.750 euros y el resto se financia con recursos propios de la Fundación.

- **X Curso sobre Paleontología y Desarrollo**. "Teruel Territorio Paleontológico" curso de 30 horas lectivas organizado por la Fundación en el marco de la Universidad de Verano de Teruel-Fundación Antonio Gargallo (Universidad de Zaragoza) del 25 al 29 de julio, al que asistieron 25 alumnos de distintos puntos de España e, incluso, de otros países.
- **Paleotur 11**. Curso organizado en colaboración con el Centro de Profesores y Recursos de Teruel con la pretensión de difundir la riqueza geológica y paleontológica de la provincia de Teruel al profesorado y a través de él a los alumnos de la provincia.
- **Curso de iniciación a la paleontología**. En colaboración con el CRIET de Albarracín se organizó este curso con el fin de formar a profesores de este centro en aspectos geológicos y paleontológicos en torno a una ruta concreta en la Comarca de Albarracín.
- **Becas**. Programa dirigido a la comunidad de estudiantes e investigadores del campo de la Paleontología. Durante este ejercicio se han concedido cuatro becas de formación en prácticas para estudiantes en Biología y Restauración.
- **Curso guías Dinópolis**. Curso de tres días de duración destinado a dotar de rigor paleontológico las explicaciones de los guías en Dinópolis.

#### b) Convenios de Colaboración – Valoración económica

11/10/2011 – Convenio de colaboración académica entre el Instituto de Ciencias del Mar y Limnología de la Universidad Autónoma de México y la Fundación Conjunto Paleontológico de Teruel-Dinópolis en el Proyecto de Investigación titulado: Icnitas del Aptiano en los límites de los estados mexicanos de Puebla y Oaxaca. Cada una de las entidades cubrirá los costes de hospedaje y manutención de los investigadores visitantes.

20/09/2011 – Acuerdo de colaboración entre el Consorcio Parque de las Ciencias y la Fundación Conjunto Paleontológico de Teruel-Dinópolis para la cesión temporal por parte de la Fundación de piezas originales y réplicas de algunos elementos para su inclusión en la exposición temporal *T. Rex: The killer question* que acoge el Parque de las Ciencias entre octubre de 2011 y septiembre de 2012. El Parque de las Ciencias abona en contraprestación un total 26.000 euros sin impuestos indirectos.

10/05/2011 – Convenio de colaboración entre el Instituto Aragonés de Fomento y la Fundación Conjunto Paleontológico de Teruel-Dinópolis para la realización de las actuaciones de 2011 por valor de 239.643,68 euros (120.048,31 euros para sufragar gastos de funcionamiento y 119.595,37 euros para realización de actuaciones previstas en el Plan de Actuación 2011).

21/03/2011 – Acuerdo de colaboración entre la Fundación Española para la Ciencia y la Tecnología y la Fundación Conjunto Paleontológico de Teruel-Dinópolis para la organización de la XIII reunión de directores y responsables de museos de ciencia y planetarios.

13/12/2010 – Desarrollo del convenio de colaboración empresarial con la Caja de Ahorros y Monte de Piedad de Zaragoza, Aragón y Rioja – Ibercaja, por el que ésta aporta al proyecto "Preparación de fósiles yacimiento San Lorenzo Riodeva" de la Fundación Conjunto Paleontológico de Teruel-Dinópolis la cantidad de 47.000€ que se hacen efectivos en 2011.

Por otra parte siguen vigentes los siguientes convenios suscritos en ejercicios anteriores:

- Convenio de colaboración formalizado en 2010 entre el Ayuntamiento de Peralejos (Teruel) y la Fundación Conjunto Paleontológico de Teruel-Dinópolis para la contratación del interiorismo expositivo (musealización) del centro de interpretación de Castelfrío en Peralejos. El Ayuntamiento de Peralejos abona en 2011 a la Fundación por este concepto 11.900 euros sin impuestos indirectos.
- Constitución en 2010 de un derecho de superficie, por un periodo de 50 años, a favor del Instituto Aragonés de Fomento sobre los terrenos en los que se ubica el Edificio Dinópolis I y de los que es titular la Fundación Conjunto Paleontológico de Teruel-Dinópolis. El IAF abona en 2011 a la Fundación por este concepto 20.515,75 euros sin impuestos indirectos.
- Convenio de colaboración formalizado en 2010 con Contenedor Activo, S.L. para la distribución de la exposición "Colosos Jurásicos". No ha habido ingresos durante 2011.
- Convenio formalizado con la Fundación Teruel Siglo XXI en 2003, por el que la Fundación Conjunto Paleontológico de Teruel-Dinópolis percibe 3.000,00 euros en concepto de organización del Premio Paleontología.
- Sociedad Gestora del Conjunto Paleontológico S.A., por el que la Fundación Conjunto Paleontológico de Teruel-Dinópolis percibe en 2011, 143.128,24 euros (sin IVA).
- Convenio de colaboración entre la Secretaría de Estado de Universidades e Investigación y el organismo Fundación Conjunto Paleontológico de Teruel-Dinópolis para la Gestión de Programas de Ayudas en el marco del Estatuto del Personal Investigador en Formación. La dotación es de 33.000,00 euros anuales para un periodo de tres años iniciado en 2008 y finalizado en abril de 2011.
- Convenio con la Fundació Universitat - Empresa de Valencia sobre el acuerdo para la realización de prácticas formativas de estudiantes, entre julio y septiembre. Durante su estancia la Fundación se responsabiliza de su formación al tiempo que les concede una beca de 600,00 euros.
- Convenio de colaboración firmado el 09/04/08 entre el Gobierno de Aragón y la Fundación Conjunto Paleontológico de Teruel-Dinópolis en materia de explotación conjunta de la aplicación de gestión museográfica *DOMUS* e intercambio de información a través de la misma para su implantación en el Museo Fundación Conjunto Paleontológico de Teruel. No existe contraprestación económica.
- Convenio de colaboración formalizado en 2009 entre la Secretaría General de Universidades y el organismo Fundación Conjunto Paleontológico de Teruel-Dinópolis para la gestión de programas de ayudas en el marco del Estatuto del Personal Investigador en Formación. La dotación económica es de 62.099,76 euros a distribuir entre los cuatro años de duración del mismo, de 2009 a 2013.

**c) Recursos totales obtenidos – Procedencia**

Concepto	2011	2010
Patrimonio	165.460,46	160.037,03
Colaboraciones sector público	50.912,40	122.819,75
Colaboraciones sector privado	91.020,85	101.756,12
Subvenciones del sector público	380.347,65	481.625,39
Subvenciones del sector privado	47.000,00	0,00
Otras actividades	4.565,15	1.676,81
Excepcionales	166,74	743,66
<b>TOTAL RECURSOS OBTENIDOS</b>	<b>739.473,25</b>	<b>868.658,76</b>

**d) Deudas contraídas- Obligación financiera**

La Fundación Conjunto Paleontológico de Teruel-Dinópolis no ha solicitado préstamos a entidades financieras.

**e) Recursos totales empleados en actividades propias**

Concepto	2011	2010
Gastos destinados a actividades propias	731.470,98	861.690,91
<b>TOTAL RECURSOS EMPLEADOS</b>	<b>731.470,98</b>	<b>861.690,91</b>

Todos los recursos de la Fundación Conjunto Paleontológico de Teruel-Dinópolis se han destinado a actividades para la consecución de los fines fundacionales.

**f) Grado de cumplimiento del plan de actuación – Causas de las desviaciones**

Globalmente tanto los ingresos como los gastos han sido mayores a lo previsto, 39.692,35 € y 34.860,54 € respectivamente, de forma que el resultado ha sido mayor al estimado, 6.363,14 € en lugar del previsto 1.531,33 €.

Se han reducido los gastos en aprovisionamientos un 40% debido al aplazamiento de los trabajos que se preveían desarrollar en el Centro Satélite de Dinópolis en Riodeva. Han aumentado los gastos exteriores un 35% principalmente por la mayor actividad centrada en actuaciones paleontológicas e investigación al obtener financiación adicional. Asimismo, a pesar de la reducción en gastos de personal estable, los gastos totales de personal aumentaron un 4% debido al incremento de la plantilla temporal para la preparación de fósiles al obtener financiación adicional. La inversión en inmovilizado se incrementó en 2.305,95 €.



**El cumplimiento de las actividades se ha desarrollado de la siguiente manera:**

**Dinópolis Ruta Jurásica. Riodeva.** Actividad que por causas ajenas a la Fundación no avanzó según lo previsto aplazándose la mayor parte de la dedicación (el 80%) a 2012, lo que supone una reducción de ingresos y gastos paralela en idéntico porcentaje.

**Difusión del patrimonio paleontológico para escolares.** Los recursos destinados a esta actividad se duplicaron debido a la dedicación parcial de todos los paleontólogos de la Fundación, además de una persona contratada con cargo a una subvención del INAEM. Esta actividad se convirtió en un objetivo prioritario de la Fundación durante este ejercicio.

**Geódromo 11.** Esta actividad se ejecutó de forma satisfactoria y según lo previsto.

**Día Internacional de los Museos.** Realizada de forma satisfactoria y según lo previsto.

**Geología 11.** Esta actividad se ejecutó de forma satisfactoria y según lo previsto.

**Reunión científica.** El presupuesto de gastos e ingresos aumentó en igual medida ocasionado por el aumento de actividades durante la reunión debido a la participación de la Fundación Española para la Ciencia y la Tecnología que financió más del 60%. Este evento se organizó para celebrar el 10º aniversario de Dinópolis y contando con una ayuda económica de los recursos dedicados a tal celebración que no llegó a materializarse, por lo que tuvo que ser financiada con cargo a recursos de la Fundación.

**Semana de la Ciencia.** Realizada según lo previsto, requirió menor gasto debido a realizarla conjuntamente con la Sociedad Gestora del Conjunto Paleontológico de Teruel.

**Exposiciones.** Las exposiciones creadas en ejercicios anteriores con las ayuda de la FECYT y del IAF son ofertadas como muestras itinerantes. La actividad ha tenido una menor demanda a lo previsto puesto que hasta septiembre no ha sido solicitada con la correspondiente reducción de ingresos un 48%, aumentando el gasto en un 18% por la dedicación del personal a la conservación de los elementos expositivos.

**Centro expositivo de Peralejos.** No incluida en el Plan de Actuación puesto que se preveía finalizar en 2011. Ha supuesto un incremento similar tanto en ingresos como en gastos, en torno al 90%.

**Ruta Comarca Comunidad de Teruel.** Los recursos destinados han sido un 30% más elevados a lo previsto debido a que se desarrolló una mayor actividad. Al ser el incremento similar en ingresos y gastos no ha afectado al saldo del proyecto.

**Premio Paleontología 2011.** Esta actividad se realizó de forma satisfactoria con un 26% menos de recursos al reducir los gastos en desplazamiento del jurado.

**Geoparque Parque Cultural del Maestrazgo.** Proyecto no desglosado como partida independiente en el Plan de Actuación. Al estar adquiriendo cada vez más protagonismo se ha optado por incluirlo por separado en la liquidación. Los gastos se corresponden a los ingresos quedando saldado al cierre del ejercicio.

**Actuaciones paleontológicas.** Los recursos destinados a estas actividades se incrementaron considerablemente respecto a la previsión. Los ingresos aumentaron un 52%

debido al incremento de patrocinadores, colaboradores y subvenciones obtenidas, y un 48% los gastos por la dedicación de personal que han requerido tres de las actuaciones de gran relevancia para la paleontología por los descubrimientos allí realizados, Riodeva, Andorra-Sierra de Arcos y Galve.

**FOCONTUR.** Esta actividad se ejecutó de forma satisfactoria y según lo previsto.

**Dinosaragón.** Los recursos destinados a esta actividad han sido un 64% mayores a lo previsto debido a que actuaciones que se preveían realizar en 2010 se postergaron a 2011, con cargo a una subvención del Ministerio de Economía y Competitividad. El saldo no se ha modificado debido a que el incremento ha sido el mismo para ingresos y gastos con cargo

**PLACES.** Actividad nueva surgida en 2011 y no prevista en el Plan de Actuación. Requiere algunos gastos, financiados por el proyecto europeo Platform of Local Authorities and Communicators Engaged in Science.

**Evolución Humana.** Esta actividad se realizó de forma satisfactoria requiriendo mayor dedicación de personal del previsto.

**Publicaciones.** Se ha publicado un número de *¡Fundamental!* en lugar de los dos previstos debido a que la subvención que se preveía obtener para este fin fue destinada a contratar personal necesario para impartir los Talleres Didácticos. De la revista *Journal of Taphonomy* se han editado tres volúmenes en lugar de los cuatro previstos debido a la reducción de personal estable que se dedicaba a esta actividad.

Se ha continuado, tal y como estaba previsto, la publicación dominical de la serie *Fundamentos Paleontológicos* en el Diario de Teruel. Y han surgido dos nuevos proyectos: *Atlas ilustrado de dinosaurios de la Península Ibérica* y *Guía del Museo Dinópolis* que han requerido la dedicación de parte del personal estable.

**IDPI.** La actividad prevista se ha realizado satisfactoriamente con una reducción en el 50% respecto a lo esperado debido al menor coste de desplazamiento de los expertos en patrimonio geológico que asistieron a la reunión internacional organizada en la Fundación.

**DOMUS.** El desarrollo y puesta en práctica de esta aplicación se desarrolló según lo previsto.

**Formación.** Como estaba previsto, se continuó con la participación del personal de la Fundación en la Escuela Taller de Restauración Paleontológica promovida por el Gobierno de Aragón y ubicada en el Laboratorio de Paleontología de la Fundación.

**Elaboración y adquisición de réplicas.** Como consecuencia de los novedosos hallazgos en yacimientos de Galve, se adquirió la réplica de un yacimiento de icnitas, financiado por la empresa patrocinadora de las excavaciones.

**Curso Universidad de Verano de Teruel.** Realizada satisfactoriamente según lo previsto.

**Becas.** Esta actividad se realizó de forma satisfactoria según lo previsto.

**Otras actividades de formación.** Se ejecutaron diversas actividades de formación dirigidas a distintos colectivos según lo planeado. El coste final se redujo debido a la colaboración de otras instituciones.

**CONVENIOS.** Se realizaron los siguientes convenios no previstos con anterioridad:

11/10/2011 – Convenio de colaboración académica entre el Instituto de Ciencias del Mar y Limnología de la Universidad Autónoma de México y la Fundación Conjunto Paleontológico de Teruel-Dinópolis.

20/09/2011 – Acuerdo de colaboración entre el Consorcio Parque de las Ciencias y la Fundación Conjunto Paleontológico de Teruel-Dinópolis.

21/03/2011 – Acuerdo de colaboración entre la Fundación Española para la Ciencia y la Tecnología y la Fundación Conjunto Paleontológico de Teruel-Dinópolis.

Visto lo anterior, se concluye que han sido realizadas de forma satisfactoria la totalidad de las actividades previstas. Además, se han afrontado proyectos adicionales financiados con nuevos recursos.

## 2.- BASES DE PRESENTACIÓN DE LAS CUENTAS ANUALES

Las Cuentas Anuales se han preparado en base a los registros de contabilidad de la Fundación Conjunto Paleontológico de Teruel-Dinópolis y se presentan de acuerdo con las disposiciones establecidas por Real Decreto 776/1998, de 30 de abril, por el que se aprueban las normas de adaptación del Plan General de Contabilidad a las entidades sin fines lucrativos.

### a) Imagen Fiel

Las Cuentas Anuales del ejercicio 2011 adjuntas han sido formuladas por el Patronato de la Fundación a partir de los registros contables de la Entidad a 31 de diciembre de 2011 y en ellas se han aplicado los principios contables y criterios de valoración recogidos en el "Real Decreto 1515/2007, de 16 de noviembre, por el que se aprueba el Plan General de Contabilidad de Pequeñas y Medianas Empresas y los criterios contables específicos para microempresas" y el resto de disposiciones legales vigentes en materia contable, y muestran la imagen fiel del patrimonio, de la situación financiera y de los resultados de la Entidad.

A los efectos de estas cuentas anuales, el marco normativo aplicado se establece en:

- La Constitución Española de 1978 y El Código Civil español.
- Ley 50/2002, de 26 de diciembre, de Fundaciones, y sus correspondientes desarrollos reglamentarios posteriores.
- Real Decreto 1515/2007, de 16 de noviembre, por el que se aprueba el Plan General de Contabilidad de Pequeñas y Medianas Empresas y los criterios contables específicos para microempresas, y su adaptación sectorial correspondiente: "Real Decreto 776/1998, de 30 de abril, por el que se aprueban las normas de adaptación del Plan General de Contabilidad a las entidades sin fines lucrativos y las normas de información presupuestaria de estas entidades".
- Las normas de obligado cumplimiento aprobadas por el Instituto de Contabilidad y Auditoría de Cuentas en desarrollo del Plan General de Contabilidad y sus normas complementarias.

- El resto de la normativa contable española que resulte de aplicación.

De acuerdo con la Norma 10ª del Nuevo Plan General de Contabilidad sobre elaboración de las Cuentas Anuales cita: "El modelo de la Memoria recoge la información mínima a cumplimentar; no obstante, en aquellos casos en que la información que se solicita no sea significativa no se cumplimentarán los apartados correspondientes". En este sentido se ha omitido indicación alguna en la memoria de la Fundación cuando no existe información relativa a los puntos indicados en los modelos de memoria de las normas adaptación del Plan General de Contabilidad a las entidades sin fines lucrativos.

No ha habido razones excepcionales que afecten a la imagen fiel de la entidad.

#### b) Comparación de la información

En los estados financieros se han reflejado los importes del ejercicio precedente y del actual. La comparación de dichos ejercicios ha podido realizarse sin ninguna modificación de la estructura del Balance ni de la Cuenta de Resultados.

Según se establece en el punto 10º- 3 de las Normas de elaboración de las cuentas anuales desarrolladas en la Tercera Parte de del Plan General de Contabilidad aprobado en Real Decreto 1514/2007, se aporta información cuantitativa referida al ejercicio al que corresponden las cuentas anuales así como al ejercicio anterior del que se ofrece información comparativa.

En virtud de la disposición transitoria sexta del Plan General de Contabilidad, se mantienen en vigor las normas del R.D. 776/1998, de 30 de abril, por el que se aprueban las normas de adaptación del Plan General de Contabilidad a las entidades sin fines lucrativos y las normas de información presupuestaria de estas entidades en todo aquello que no se oponga a la legislación vigente, aplicándose los contenidos del Plan General de Contabilidad en todos aquellos aspectos que han sido modificados. Se respeta en todo caso las particularidades que establecen sus disposiciones específicas.

En estas cuentas anuales no se presenta información comparativa correspondiente a los aplazamientos de pago a proveedores por operaciones comerciales, efectuados en el ejercicio, dado que en 2010 no se exigía detallar esta información, por lo que se califican estas cuentas anuales como iniciales a estos exclusivos efectos de aplicación del principio de uniformidad y del requisito de comparabilidad.

### 3.- APLICACIÓN DE RESULTADOS

Base de reparto	2011	2010
Excedente del ejercicio	6.363,14€	6.967,82€

Al ser el excedente positivo aumentan los Fondos Propios de la entidad minorándose el importe de resultados negativos de ejercicios anteriores.



#### 4.- NORMAS DE REGISTRO Y VALORACIÓN

Los principales criterios contables aplicados por la Fundación Conjunto Paleontológico de Teruel-Dinópolis en la elaboración de sus Cuentas Anuales para el ejercicio 2011, de acuerdo con las establecidas por el Plan General de Contabilidad, han sido las siguientes:

##### a) *Inmovilizado Intangible*

Los diferentes inmovilizados intangibles constan por su precio de adquisición, si se han comprado al exterior, o por su coste de producción si han sido generados en el seno de la propia entidad. Las eventuales adquisiciones a título gratuito se activan por su valor venal.

La amortización se calcula según el método lineal en función de su vida útil o duración de la cesión del derecho de uso desde su alta como inmovilizado intangible en referencia a los siguientes coeficientes.

Bien intangible	%	Años
Aplicaciones informáticas	33	3
Proyectos de Investigación	20	5
Derechos de uso	1,46	68,33

Para cada uno de los proyectos de investigación individualizados existe una asignación de costes claramente establecido, existen motivos fundados del éxito técnico, y la rentabilidad económico-comercial del proyecto está razonablemente asegurada. Estos proyectos de investigación se han valorado por el precio de adquisición, en el caso de su realización por parte de otras empresas o instituciones, y por el coste de producción en el caso de su realización por medios propios que incluye los costes de personal directamente afecto, coste de materiales y otros costes indirectos razonablemente afectos a cada uno de los proyectos.

##### b) *Bienes Muebles*

Los bienes integrantes de esta partida adquiridos en el exterior están valorados por su precio de adquisición. Las eventuales adquisiciones a título gratuito se activan por el coste de incorporación al activo de la entidad.

Los gastos de mejora o ampliación que dan lugar a una mayor duración del bien se han capitalizado como mayor valor y las reparaciones y mantenimiento se han cargado a pérdidas y ganancias.

Las amortizaciones se han calculado linealmente en función de la vida útil de cada bien según el siguiente cuadro:

Bienes Muebles	%	Años
Réplicas	2,5	40
Moldes y corpóreos	2,5	40
Proyectos desarrollo	2,5	40

##### c) *Inmovilizado Material*

Los bienes comprendidos dentro del inmovilizado material, adquiridos al exterior, se valoran por su precio de adquisición, incluyendo los gastos adicionales producidos hasta la puesta en marcha de funcionamiento. Las adquisiciones a título gratuito se activan por su valor venal.

Los gastos de mejora o ampliación que dan lugar a una mayor duración del bien se capitalizan como mayor valor y las reparaciones y mantenimiento se cargan a pérdidas y ganancias. Si se producen pérdidas irreversibles, distintas a la amortización sistemática, se contabiliza como resultado extraordinario, con disminución o baja del valor del bien.

Las amortizaciones se han calculado linealmente en función de la vida útil de cada bien según el siguiente cuadro:

Bien Material	%	Años
Instalaciones técnicas	8-10	10-12
Maquinaria y utillaje	10-15	6-10
Otras instalaciones	10	10
Material expositivo	15	6
Mobiliario	10	10
Equipos informáticos	25	4
Elementos de transporte	16	6
Otro inmovilizado	10	10
Audiovisuales	10-20	5-10
Elementos publicitarios	10	10
Archivos (bibliográfico, fotográfico)	10	10

#### d) Instrumentos Financieros

##### d.1) Activos financieros:

La entidad registra como activo financiero cualquier activo que sea: dinero en efectivo, un instrumento de patrimonio de otra empresa, o suponga un derecho contractual a recibir efectivo u otro activo financiero, o a intercambiar activos o pasivos financieros con terceros en condiciones potencialmente favorables. Se incluyen los siguientes:

##### 1. Activos financieros a coste amortizado:

Corresponden a créditos por operaciones de actividades propias con vencimiento no superior al año y fianzas a largo plazo: se valoran inicialmente por el coste, que equivaldrá al valor razonable de la contraprestación entregada, excepto los créditos por operaciones de actividades propias con vencimiento no superior a un año que no tengan un tipo de interés contractual, cuyo importe se espera recibir a corto plazo, que se valoraran por su valor nominal cuando el efecto de no actualizar los flujos de efectivo no es significativo. Los costes de transacción que son directamente atribuibles se registran en la cuenta de resultados. Los activos financieros incluidos en esta categoría se valorarán posteriormente por su coste amortizado. Los intereses devengados se contabilizarán en la cuenta de resultados, aplicando el tipo de interés efectivo. La pérdida por deterioro del valor de estos activos financieros será la diferencia entre su valor en libros y el valor actual de los flujos de efectivo futuros que estima que se va a generar, descontados al tipo de interés efectivo calculado en el momento de su reconocimiento inicial. La reversión del deterioro tendrá como límite el valor en libros del crédito que estaría reconocido en la fecha de reversión si no se hubiese registrado el deterioro del valor.

Se da de baja un activo financiero, o parte del mismo, cuando expiran los derechos derivados del mismo o se ha cedido su titularidad, siempre y cuando el cedente se haya desprendido de los riesgos y beneficios significativos inherentes a la propiedad del activo.

#### d.2) Pasivos financieros:

La entidad registra como pasivo financiero aquel que supone para la empresa una obligación contractual, directa o indirecta, de entregar efectivo u otro activo financiero, o de intercambiar activos o pasivos financieros con terceros en condiciones potencialmente desfavorables. Se incluyen los siguientes:

##### 1. Pasivos financieros a coste amortizado:

Son débitos por operaciones de actividades propias: se valorarán por su valor de coste, que equivaldrá al valor razonable de la contraprestación recibida, excepto los débitos por operaciones de actividades propias con vencimiento no superior a un año y que no tengan un interés contractual, cuyo importe se espera pagar en el corto plazo, se valoraran por su valor nominal. Los costes de transacción que le son directamente atribuibles, así como las comisiones financieras cargadas por deudas con terceros se registrarán en la cuenta de resultados. Los pasivos financieros se valorarán posteriormente por su coste amortizado. Los intereses devengados se contabilizarán en la cuenta de resultados, aplicando el método del tipo de interés efectivo. Los débitos con vencimiento no superior a un año continuarán valorándose por su valor nominal.

##### e) *Existencias*

Los bienes comprendidos en las existencias se valoran al precio de adquisición que incluye todos los gastos producidos hasta que el bien se encuentra en almacén.

Cuando el valor de mercado de un bien o cualquier otro valor que le corresponda sea inferior a su precio de adquisición o coste de producción, se procede a efectuar las correcciones valorativas pertinentes.

##### f) *Transacciones en moneda extranjera*

Toda transacción en moneda extranjera se convierte a moneda funcional mediante la aplicación al importe en moneda extranjera del tipo de cambio de contado, es decir, del tipo de cambio utilizado en las transacciones con entrega inmediata, entre ambas monedas, en la fecha de la transacción. Al cierre del ejercicio se valorarán aplicando el tipo de cambio existente en esa fecha.

Las diferencias de cambio, tanto positivas como negativas, que se originen en este proceso, así como las que se produzcan al liquidar dichos elementos patrimoniales, se reconocerán en la cuenta de pérdidas y ganancias del ejercicio en el que surjan.

##### g) *Impuestos sobre beneficios*

El impuesto sobre beneficios se liquida a partir del excedente del ejercicio, calculado de acuerdo con las normas fiscales vigentes. La entidad se encuentra acogida al régimen fiscal especial establecido en la "Ley 49/2002, de 23 de diciembre, de régimen fiscal de las entidades sin fines lucrativos y de los incentivos fiscales al mecenazgo".

##### h) *Ingresos y gastos*

Se valoran por el valor razonable de la contrapartida recibida para los ingresos y entregada en los gastos que, salvo evidencia en contrario, será el precio acordado para dichos bienes o servicios. Se imputan en función de la corriente real de bienes y servicios que representan y con independencia del momento en que se produce la corriente monetaria o financiera derivada de ellos.

No obstante, siguiendo el principio de prudencia, únicamente se contabilizan los beneficios realizados a la fecha de cierre del ejercicio, mientras que los riesgos previsibles y las pérdidas eventuales con origen en el ejercicio se contabilizan tan pronto son conocidas.

#### **i) Subvenciones, donaciones y legados**

Las subvenciones, donaciones y legados no reintegrables se contabilizan como ingresos directamente imputados al patrimonio neto y se reconocen en la cuenta de resultados como ingresos de forma correlacionada con los gastos derivados de la subvención, donación o legado. Se valoran por el valor razonable del importe concedido.

Las subvenciones, donaciones y legados que se conceden para asegurar una rentabilidad mínima o compensar los déficit de explotación se imputan como ingresos del ejercicio en el que se conceden, salvo si se destinan a financiar déficit de explotación de ejercicios futuros, en cuyo caso se imputan en dichos ejercicios. Cuando se conceden para financiar gastos específicos se imputan como ingresos en el mismo ejercicio en el que se devengan los gastos que estén financiando. Cuando se concedan para adquirir activos o cancelar pasivos, se imputan como ingresos del ejercicio en proporción a la dotación a la amortización efectuada en ese periodo para los citados elementos o, en su caso, cuando se produzca su enajenación, corrección valorativa por deterioro o baja en balance.

Las subvenciones, donaciones y legados que tengan carácter de reintegrables se registrarán como pasivos de la entidad hasta que adquieran la condición de no reintegrables.

#### **j) Criterios empleados en transacciones entre partes vinculadas**

La entidad no posee participación, ni directa ni indirecta, en otras entidades.

No obstante, a efectos de presentación de cuentas anuales, los saldos y operaciones efectuados con aquellas entidades que pueden ejercer una influencia significativa en la Fundación Conjunto Paleontológico de Teruel-Dinópolis se clasifican como grupo, Norma de elaboración de las Cuentas anuales 13ª (ver nota 15).

Las operaciones entre partes vinculadas, con independencia del grado de vinculación, se contabilizan de acuerdo con las normas generales. Los elementos objeto de las transacciones que se realicen se contabilizan en el momento inicial por su valor razonable. La valoración posterior se realiza de acuerdo con lo previsto en las normas particulares para las cuentas que corresponda.

## **5.- ACTIVO INMOVILIZADO**

**a) INMOVILIZADO INTANGIBLE:** Los movimientos de las partidas de activo inmovilizado intangible y de sus correspondientes amortizaciones habidas durante el ejercicio son:

Partidas	2010			2010/2011		2011	
	Saldo Inicial	Entradas	Salidas	Saldo Final/ Inicial	Entradas	Salidas	Saldo Final
Proyectos de investigación	130.519,34	0,00	0,00	130.519,34	0,00	0,00	130.519,34
Amort. Acum. Proyectos investigación	-130.519,34	0,00	0,00	-130.519,34	0,00	0,00	-130.519,34
<b>VALOR NETO PROJ. INVESTIGACIÓN</b>	<b>0,00</b>	<b>0,00</b>	<b>0,00</b>	<b>0,00</b>	<b>0,00</b>	<b>0,00</b>	<b>0,00</b>
Aplicaciones informáticas	20.573,03	0,00	0,00	20.573,03	0,00	0,00	20.573,03
Amort. Acum. Aplicaciones informáticas	-15.836,44	-2.434,90	0,00	-18.271,34	-1.655,13	0,00	-19.926,47
<b>VALOR NETO APLICAC. INFORMATIC.</b>	<b>4.736,59</b>	<b>-2.434,90</b>	<b>0,00</b>	<b>2.301,69</b>	<b>-1.655,13</b>	<b>0,00</b>	<b>646,56</b>
Derechos de uso	0,00	40.235,24	0,00	40.235,24	0,00	0,00	40.235,24
Amort. Acum.	0,00	-588,59	0,00	-588,59	-588,59	0,00	-1.177,18
<b>VALOR NETO DERECHOS DE USO</b>	<b>0,00</b>	<b>39.646,65</b>	<b>0,00</b>	<b>39.646,65</b>	<b>-588,59</b>	<b>0,00</b>	<b>39.058,06</b>



El movimiento del activo inmovilizado intangible en su conjunto figura en el siguiente cuadro:

Partidas	2010			2010/2011		2011	
	Saldo Inicial	Entradas	Salidas	Saldo Final/ Inicial	Entradas	Salidas	Saldo Final
INMOVILIZADO INTANGIBLE	151.092,37	40.235,24	0,00	191.327,61	0,00	0,00	191.327,61
AMORT. ACUM. INMOV. INTANGIBLE	-146.355,78	-3.023,49	0,00	-149.379,27	-2.243,72	0,00	-151.622,99
VALOR NETO INMOVILIZ. INTANGIBLE	4.736,59	37.211,75	0,00	41.948,34	-2.243,72	0,00	39.704,62

Las amortizaciones se corresponden con la Dotación por Amortización resultante de aplicar al inmovilizado intangible los coeficientes que figuran en el punto 4.a de la Memoria.

ELEMENTOS TOTALMENTE AMORTIZADOS. Al 31 de diciembre de 2011 figuran en contabilidad proyectos de investigación por importe de 130.519,34€ y aplicaciones informáticas por un importe de 18.073,04 euros totalmente amortizadas y en uso.

BIENES AFECTOS A REVERSIÓN. Existen bienes afectos a reversión por el Derecho de superficie del solar donde se encuentran ubicadas las salas expositivas de Dinópolis. El periodo de reversión al Excelentísimo Ayuntamiento de Peñarroya de Tastavins y al Excelentísimo Ayuntamiento de Rubielos de Mora es de setenta y cinco años cuyo valor neto contable asciende a 35.005,69€ y 4.052,37€ respectivamente.

Estos bienes que se contabilizan como inmovilizado material han sido traspasados al inmovilizado intangible en el ejercicio 2010 siguiendo la interpretación del Instituto de Contabilidad y Auditoría de Cuentas.

b) **BIENES MUEBLES:** El movimiento de las partidas correspondientes a Bienes Muebles habidas durante el ejercicio ha sido el siguiente:

Partidas	2010			2010/2011		2011	
	Saldo Inicial	Entradas	Salidas	Saldo Final/ Inicial	Entradas	Salidas	Saldo Final
Fósiles originales	445.934,82	0,00	0,00	445.934,82	0,00	0,00	445.934,82
Amort. Acum. Fósiles originales	0,00	0,00	0,00	0,00	0,00	0,00	0,00
VALOR NETO FÓSILES ORIGINALES	445.934,82	0,00	0,00	445.934,82	0,00	0,00	445.934,82
Réplicas y moldes	891.941,59	0,00	0,00	891.941,59	21.559,32	0,00	913.500,91
Amort. Acum. Réplicas y moldes	-360.882,22	-22.298,54	0,00	-383.180,76	-22.618,66	0,00	-405.799,42
VALOR NETO RÉPLICAS Y MOLDES	531.059,37	-22.298,54	0,00	508.760,83	-1.059,34	0,00	507.701,49
Proyectos réplicas	85.844,99	0,00	0,00	85.844,99	0,00	0,00	85.844,99
Amort. Acum. Proyectos réplicas	-25.059,69	-2.146,13	0,00	-27.205,82	-2.146,13	0,00	-29.351,95
VALOR NETO PROYECTOS RÉPLICAS	60.785,30	-2.146,13	0,00	58.639,17	-2.146,13	0,00	56.493,04

El movimiento del activo bienes muebles en su conjunto figura en el siguiente cuadro:

Partidas	2010			2010/2011		2011	
	Saldo Inicial	Entradas	Salidas	Saldo Final/ Inicial	Entradas	Salidas	Saldo Final
BIENES MUEBLES	1.423.721,40	0,00	0,00	1.423.721,40	21.559,32	0,00	1.445.280,72
AMORT. ACUM. BIENES MUEBLES	-385.941,91	-24.444,67	0,00	-410.386,58	-24.764,79	0,00	-435.151,37
VALOR NETO BIENES MUEBLES	1.037.779,49	-24.444,67	0,00	1.013.334,82	-3.205,47	0,00	1.010.129,35

Las amortizaciones se corresponden con la Dotación por Amortización resultante de aplicar a los bienes muebles los coeficientes que figuran en el punto 4.b de la Memoria.

c) **INMOVILIZADO MATERIAL:** Los movimientos de las partidas de activo inmovilizado material y de sus correspondientes amortizaciones habidas durante el ejercicio han sido las siguientes:

Partidas	2010		2010/2011		2011		Saldo Final
	Saldo Inicial	Entradas	Salidas	Saldo Final/ Inicial	Entradas	Salidas	
Terrenos	423.868,88	0,00	40.235,24	383.633,64	0,00	0,00	383.633,64
Amort. Acum. Terrenos	0,00	0,00	0,00	0,00	0,00	0,00	0,00
<b>VALOR NETO TERRENOS</b>	<b>423.868,88</b>	<b>0,00</b>	<b>40.235,24</b>	<b>383.633,64</b>	<b>0,00</b>	<b>0,00</b>	<b>383.633,64</b>
Instal. técnicas y otro inmovilizado material	171.027,01	10.003,87	0,00	181.030,88	7.787,46	0,00	188.818,34
Amort. Acum. Inst. Técn. Y otro inmovil.	-96.021,27	-10.624,38	0,00	-106.645,65	-10.741,37	0,00	-117.387,02
<b>VALOR NETO OTRO INMOV. MATERIAL</b>	<b>75.005,74</b>	<b>-620,51</b>	<b>0,00</b>	<b>74.385,23</b>	<b>-2.953,91</b>	<b>0,00</b>	<b>71.431,32</b>
Maquinaria	28.098,59	0,00	0,00	28.098,59	0,00	0,00	28.098,59
Amort. Acum. Maquinaria	-16.146,18	-2.038,12	0,00	-18.184,30	-1.591,86	0,00	-19.776,16
<b>VALOR NETO MAQUINARIA</b>	<b>11.952,41</b>	<b>-2.038,12</b>	<b>0,00</b>	<b>9.914,29</b>	<b>-1.591,86</b>	<b>0,00</b>	<b>8.322,43</b>
Uillaje	5.728,30	474,60	0,00	6.202,90	4.360,50	0,00	10.563,40
Amort. Acum. Uillaje	-2.600,39	-527,52	0,00	-3.127,91	-588,29	0,00	-3.716,20
<b>VALOR NETO UTILLAJE</b>	<b>3.127,91</b>	<b>-52,92</b>	<b>0,00</b>	<b>3.074,99</b>	<b>3.772,21</b>	<b>0,00</b>	<b>6.847,20</b>
Mobiliario	86.821,27	36.759,55	0,00	123.580,82	1.594,00	0,00	125.174,82
Amort. Acum. Mobiliario	-36.229,53	-10.102,24	0,00	-46.331,77	-12.805,09	0,00	-59.136,86
<b>VALOR NETO MOBILIARIO</b>	<b>50.591,74</b>	<b>26.657,31</b>	<b>0,00</b>	<b>77.249,05</b>	<b>-11.211,09</b>	<b>0,00</b>	<b>66.037,96</b>
Equipos de procesos informáticos	37.357,29	3.481,00	0,00	40.838,29	0,00	0,00	40.838,29
Amort. Acum. Equipos Proc. Informáticos	-28.216,01	-5.071,02	0,00	-33.287,03	-3.666,11	0,00	-36.953,14
<b>VALOR NETO EQUIP. PROC. INFORMÁTIC</b>	<b>9.141,28</b>	<b>-1.590,02</b>	<b>0,00</b>	<b>7.551,26</b>	<b>-3.666,11</b>	<b>0,00</b>	<b>3.885,15</b>
Elementos de transporte	39.556,99	0,00	0,00	39.556,99	0,00	0,00	39.556,99
Amort. Acum. Elementos de transporte	-33.237,33	-2.978,96	0,00	-36.216,29	-2.972,22	0,00	-39.188,51
<b>VALOR NETO ELEMENTO TRANSPORTE</b>	<b>6.319,66</b>	<b>-2.978,96</b>	<b>0,00</b>	<b>3.340,70</b>	<b>-2.972,22</b>	<b>0,00</b>	<b>368,48</b>
Archivo bibliográfico y fotográfico	25.937,75	1.078,41	0,00	27.016,16	84,67	0,00	27.100,83
Amort. Acum. Archivos	-9.018,49	-2.697,72	0,00	-11.716,21	-2.718,83	0,00	-14.435,04
<b>VALOR NETO ARCHIVOS</b>	<b>16.919,26</b>	<b>-1.619,31</b>	<b>0,00</b>	<b>15.299,95</b>	<b>-2.634,16</b>	<b>0,00</b>	<b>12.665,79</b>

En global el movimiento del activo inmovilizado material es:

Partidas	2010		2010/2011		2011		Saldo Final
	Saldo Inicial	Entradas	Salidas	Saldo Final/ Inicial	Entradas	Salidas	
<b>Inmovilizado material</b>	<b>818.396,08</b>	<b>51.797,43</b>	<b>40.235,24</b>	<b>829.958,27</b>	<b>13.826,63</b>	<b>0,00</b>	<b>843.784,90</b>
<b>Amort. Acum. Inmovilizado Material</b>	<b>-221.469,20</b>	<b>-34.039,96</b>	<b>0,00</b>	<b>-255.509,16</b>	<b>-35.083,77</b>	<b>0,00</b>	<b>-290.592,93</b>
<b>VALOR NETO INMOVILIZADO MATERIAL</b>	<b>596.926,88</b>	<b>17.757,47</b>	<b>40.235,24</b>	<b>574.449,11</b>	<b>-21.257,14</b>	<b>0,00</b>	<b>553.191,97</b>

Las amortizaciones se corresponden con la Dotación por Amortización resultante de aplicar al inmovilizado material los coeficientes que figuran en el punto 4.c de la Memoria.

SUBVENCIONES RELACIONADAS CON EL INMOVILIZADO. Al cierre del ejercicio, existen subvenciones, donaciones y legados de capital por un importe de 41.263,67 euros pendiente de imputar, que se encuentran asociadas a bienes incluidos en el inmovilizado material que se detalla a continuación:

Elementos adquiridos	Valor Bruto	Amortización Acumulada	Valor Contable
Otras instalaciones	2.985,00	1.828,62	1.156,38
Mobiliario	72.981,91	27.593,43	45.388,48
Elementos de transporte	18.576,37	18.207,90	368,47
<b>TOTAL</b>	<b>94.543,28</b>	<b>47.629,95</b>	<b>46.913,33</b>

ELEMENTOS TOTALMENTE AMORTIZADOS. Al 31 de diciembre de 2011 figura en contabilidad inmovilizado material por un importe de 156.113,58 euros totalmente amortizado y en uso.

SEGUROS. La política de la Fundación es formalizar pólizas de seguros para cubrir los posibles riesgos a que están sujetos los diversos elementos de su inmovilizado. Se revisa anualmente, o cuando alguna circunstancia lo hace necesario, las coberturas y los riesgos cubiertos y se acuerdan los importes que razonablemente se deben cubrir para el año siguiente. Al cierre del ejercicio la totalidad de los elementos del inmovilizado material se encuentran totalmente asegurados con pólizas de seguros.

## 6.- ACTIVOS FINANCIEROS

El movimiento de las partidas correspondientes a Inversiones Financieras habidas durante el ejercicio ha sido el siguiente:

Partidas	2010			2010/2011	2011		
	Saldo Inicial	Entradas	Salidas	Saldo Final/ Inicial	Entradas	Salidas	Saldo Final
Fianza	385,44	0,00	0,00	385,44	600,00	0,00	985,44
Plazo fijo a l/p	0,00	60.000,00	42.000,00	18.000,00	0,00	0,00	18.000,00
<b>TOTAL</b>	<b>385,44</b>	<b>60.000,00</b>	<b>42.000,00</b>	<b>18.385,44</b>	<b>600,00</b>	<b>0,00</b>	<b>18.985,44</b>

La categoría de activo financiero es "partidas a cobrar" y tiene un vencimiento a largo plazo.

La Fianza inicial corresponde al depósito efectuado en Suelo y Vivienda de Aragón S.L. por el arrendamiento, desde 2003, de una nave en el Centro Europeo de Empresas e Innovación de Aragón S.A. La entrada corresponde a la fianza correspondiente al contrato de renting de un vehículo.

El saldo del plazo fijo corresponde a dos depósitos de nueve mil euros cada uno contratados en Caja Rural de Teruel.

Puesto que la Fundación no tiene inversiones financieras para negociar, no ha habido necesidad de aprobar el Código de Conducta, en cumplimiento del Acuerdo de 20 de noviembre de 2003, del Consejo de la Comisión Nacional del Mercado de Valores (B.O.E. de 8 de enero de 2004), y de las operaciones realizadas en el ejercicio.

## 7.- PASIVOS FINANCIEROS

Recoge los importes derivados del uso de las tarjetas de crédito a 31 de diciembre de 2011 de las cuentas mantenidas en las entidades Caja de Ahorros de Zaragoza, Aragón y Rioja; y Caja Rural de Teruel. Dicho importe se carga en cuenta durante los dos primeros meses del ejercicio siguiente.

Partidas	2010			2010/2011		2011	
	Saldo Inicial	Entradas	Salidas	Saldo Final/ Inicial	Entradas	Salidas	Saldo Final
Deudas con Caja Rural de Teruel	201,43	1.838,05	1.803,18	236,30	6.841,91	6.604,03	474,18
Deudas con Ibercaja	472,71	5.012,86	5.334,45	151,12	8.284,81	8.498,20	-62,27
Deudas proveed. de inmovilizado	0,00	28.752,45	0,00	28.752,45	0,00	28.752,45	0,00
<b>TOTAL DEUDAS ENTIDADES CRÉDITO</b>	<b>674,14</b>	<b>35.603,36</b>	<b>7.137,63</b>	<b>29.139,87</b>	<b>15.126,72</b>	<b>43.854,68</b>	<b>411,91</b>

La categoría de pasivo financiero es "partidas a pagar" y tiene un vencimiento a corto plazo. Durante el ejercicio se han saldado totalmente las cuentas de acreedores de inmovilizado.

## 8.- FONDOS PROPIOS

No existen desembolsos pendientes de la dotación fundacional ni aportaciones no dinerarias.

Partidas	2010			2010/2011		2011	
	Saldo Inicial	Entradas	Salidas	Saldo Final/ Inicial	Entradas	Salidas	Saldo Final
Dotación Fundacional	2.624.579,80	0,00	0,00	2.624.579,80	0,00	0,00	2.624.579,80
Reservas voluntarias	2.400,00	0,00	0,00	2.400,00	0,00	0,00	2.400,00
Exced. negativos de eje. anteriores	-926.085,83	11.713,98	0,00	-914.371,85	6.967,82	0,00	-907.404,03
Excedente del ejercicio	11.713,98	6.967,82	11.713,98	6.967,82	6.363,14	6.967,82	6.363,14
<b>TOTAL FONDOS PROPIOS</b>	<b>1.712.607,95</b>	<b>18.681,80</b>	<b>11.713,98</b>	<b>1.719.575,77</b>	<b>13.330,96</b>	<b>6.967,82</b>	<b>1.725.938,91</b>

## 9.- USUARIOS Y OTROS DEUDORES DE LA ACTIVIDAD PROPIA

El desglose la partida B.III del Activo de Balance y el movimiento habido durante el ejercicio queda de la siguiente manera:

	2010			2010/2011		2011	
	Saldo Inicial	Aumento	Disminuc.	Saldo Inicial	Aumento	Disminuc.	Saldo Final
ENTIDADES VINCULADAS	347.596,73	492.485,37	542.262,72	297.819,38	460.431,58	503.955,69	254.295,27
ENTIDADES NO VINCULADAS	16.634,80	322.729,64	137.862,48	201.501,96	176.730,70	278.118,27	100.114,39
<b>TOTAL USUARIOS</b>	<b>364.231,53</b>	<b>815.215,01</b>	<b>680.125,20</b>	<b>499.321,34</b>	<b>637.162,28</b>	<b>782.073,96</b>	<b>354.409,66</b>

## 10.- SITUACIÓN FISCAL

El código de identificación fiscal de la Fundación Conjunto Paleontológico de Teruel-Dinópolis es: G-50768746



Respecto al Impuesto de Sociedades, la Fundación se ha acogido a la Ley 49/2002, de 23 de diciembre, de régimen fiscal de las entidades sin fines lucrativos y de los incentivos fiscales al mecenazgo.

Como consecuencia de la aplicación del régimen establecido la Fundación tiene exentas todas las rentas según se desprende de los artículos 6 y 7 de la Ley, no siendo por tanto deducibles los gastos imputables a dichas rentas.

En la fecha de formulación de estas Cuentas Anuales la Entidad tiene abiertos a inspección los ejercicios no prescritos y siguientes, por todos los impuestos que le afectan. El Patronato confía en que, como consecuencia de esa inspección, no se derivarían pasivos fiscales por un importe significativo respecto al Patrimonio neto de la Fundación.

## 11.- INGRESOS Y GASTOS

a) **Aprovisionamientos.** El desglose de esta partida del Debe de la Cuenta de Resultados durante el ejercicio 2011 es el siguiente:

Concepto	2011	2010
Compras otros provisionamientos	26.633,84	43.624,74
Trabajos realizados por otras empresas	225,73	48.000,00
<b>TOTAL APROVISIONAMIENTOS</b>	<b>26.859,57</b>	<b>91.624,74</b>

Todas las compras de otros provisionamientos se han realizado en territorio español, la adquisición que figura como trabajos realizados por otras empresas se realizó en Estados Unidos.

b) **Gastos de personal.** El desglose de esta partida del Debe de la Cuenta de Resultados durante el ejercicio 2011 es el siguiente:

Concepto	2011	2010
Sueldos y salarios	390.945,97	446.456,90
Seguridad Social a cargo de la empresa	107.744,26	117.845,07
Otros gastos sociales (prevención, formación)	2.155,35	3.067,47
Otros gastos sociales (Seguros Particulares)	889,79	883,68
<b>TOTAL GASTOS DE PERSONAL</b>	<b>501.735,37</b>	<b>568.253,12</b>

**Número medio de personas empleadas.** Su distribución en el curso del ejercicio, por categorías, indicando el tipo de contratación establecida, es la siguiente:

- Personal directivo: 1 (funcionario adscrito)
- Técnicos y Administración: 7,6 (contratación laboral indefinida)
- Personal investigador de apoyo: 1,3 (contratación laboral temporal)
- Personal de apoyo: 2,5 (contratación laboral temporal)

Toda la plantilla está contratada a jornada completa a excepción de una persona de administración contratada a tiempo parcial.

Categoría	Total		Hombres		Mujeres	
	2011	2010	2011	2010	2011	2010
Director Gerente	1	1	1	1	0	0
Doctor	2,3	3	2	2	0,3	1
Licenciado - Técnico	5	6	3	4	2	2
Licenciado- Ayudante	1,1	2,4	0	0,6	1,1	1,8
Diplomado	1	1	1	1	0	0
Diplomado- Ayudante	1,4	0,8	0	0	1,4	0,8
Formación P. Ciclo Superior	0,6	0,6	0	0	0,6	0,6
<b>Total</b>	<b>12,4</b>	<b>14,8</b>	<b>7</b>	<b>8,6</b>	<b>5,4</b>	<b>6,2</b>

**Voluntariado:** la Fundación formalizó un contrato de voluntariado en abril de 2011 que se mantiene hasta el momento.

**Contrato de servicios:** la Fundación ha realizado un contrato de servicios de dos meses de duración prorrogado por cuatro más para la preparación de fósiles.

c) **Otros gastos de explotación.** Incluyen los servicios prestados por otras entidades así como los gastos en los que incurre el personal de la Fundación en sus desplazamientos. Se componen de las siguientes partidas:

Concepto	2011	2010
620- Gastos en Investigación y Desarrollo	0,00	1.453,69
621- Arrendamientos y cánones	5.736,19	2.767,56
622 - Reparaciones y conservación	8.906,32	6.743,13
623 - Servicios de profesionales independientes	39.726,22	26.831,11
624 - Transportes	925,00	6.481,02
625 - Primas de seguros	3.654,48	3.902,91
626 - Servicios bancarios y similares	127,19	215,71
627 - Publicidad, propaganda y relaciones públicas	482,00	2.229,98
628 - Suministros	26.926,70	26.382,95
629 - Otros servicios	40.873,82	48.950,66
631 - Otros tributos	919,47	233,40
634 - Ajustes negativos por imposición indirecta	2.428,19	0,00
654 - Otros gastos de gestión corrientes	400,00	0,00
694 - Pérdidas por deterioro de créditos comerciales	0,00	3.700,00
<b>TOTAL OTROS GASTOS DE EXPLOTACIÓN</b>	<b>131.105,58</b>	<b>129.892,12</b>

**Resultados originados fuera de la actividad normal de la fundación.** Los ingresos financieros ascienden a 1.227,88€, las diferencias negativas de cambio a 24,99€.

- d) **Ayudas Monetarias y Otros.** Esta partida del Debe de la Cuenta de Resultados durante el ejercicio 2011 tiene un importe de 9.275,00€ que corresponden a los movimientos reflejados en el cuadro siguiente:

2011	NIF	Importe	Actividad
Heinrich Mallison	6009002238D	4.500,00	Premio Paleonturologia
Efrén Colomina Alemany	20030312A	600,00	Prácticas universitarias
María Ríos Ibáñez	48406539A	600,00	Prácticas universitarias
Nicolás Didier Niquet	X4456498H	600,00	Prácticas universitarias
Ariana Blasco Garrido	73084823T	600,00	Prácticas universitarias
Fundación Antonio Gargallo	G44207686	2.000,00	Curso Universidad de Verano
Comité organizador EJIP	-	300,00	IX Encuentro Jóvenes
Comisión de Fiestas Riodeva	-	75,00	Edición Programa 2011 Riodeva
<b>TOTAL AYUDAS</b>		<b>9.275,00</b>	

2010	NIF	Importe	Actividad
Meike Köhler	355131923	4.500,00	Premio Paleonturologia
Carlos Coca Ortega	22585397H	600,00	Prácticas universitarias
Francisco Javier Verdú Marco	22591666P	600,00	Prácticas universitarias
Fundación Antonio Gargallo	G44207686	1.600,00	Seminario Universidad de Verano
Francisco Gascó Lluna	44878700L	3.000,00	Estancia breve en Alemania - Micinn
Comisión de Fiestas Riodeva	-	75,00	Edición Programa 2010 Riodeva
<b>TOTAL AYUDAS</b>		<b>10.375,00</b>	

- e) **Ingresos por promociones, patrocinios y colaboraciones.** Los ingresos por promociones, patrocinios y colaboraciones ascienden a 278.812,02€ cuya procedencia se muestra en la siguiente tabla:

Concepto	Actividad	2011	2010
Ingresos actividad propia Sdad. Gestora	Actividades Propias Dinópolis	151.617,89	138.959,44
Colaboraciones Gobierno de Aragón	Campañas paleontológicas/Congreso/Otras actuaciones paleontológicas/Unesco	18.003,64	33.388,15
Colaboraciones AAPP (locales, comarcales, central)	Congresos/Dinópolis/Actuaciones paleontológicas	26.176,50	87.748,48
Colaboraciones Otras entidades Sector Público	Candidatura UNESCO/Congreso	5.000,00	1.683,09
Otros colaboradores	Asesoría/Formación/Places/Congreso	73.448,84	57.342,75
Publicaciones científicas	Publicaciones	4.565,15	1.088,22
<b>TOTAL INGRESOS PROMOCIONES, PATROCINIOS Y COLABORACIONES</b>		<b>278.812,02</b>	<b>320.210,13</b>

## 12.- SUBVENCIONES, DONACIONES Y LEGADOS

El importe y características de las subvenciones, donaciones y legados recibidos que aparecen en el balance, así como los imputados en la cuenta de pérdidas y ganancias habidos durante los ejercicios 2011 y 2010 son los que figuran en los siguientes cuadros:

2011

Cuentas	Entidad concedente/ elemento adquirido	Año de concesión / aplicación	Importe concedido Cta. 13	Imputado Resultado hasta 2010	Reintegros 2011	Imputado Resultado 2011	Total imputado Cta. 72	Pendiente de imputar Cta. 13
Donaciones y subvenciones pluri anuales obtenidas en 2010 o ejercicios anteriores y vigentes en 2011								
131	Cesión terrenos-Ayuntamiento de Teruel	2000	383.633,64	0,00	0,00	0,00	0,00	383.633,64
132,725	MICINN- Personal investigador	2007-2010	99.000,00	90.139,27	0,00	8.860,73	99.000,00	0,00
132,725	Ministerio de Educación- Personal investigador	2009-2013	62.099,76	19.990,29	0,00	16.723,71	36.714,00	25.385,76
132,725	MICINN -Proyectos de I+D	2009-2011	48.400,00	7.640,28	0,00	16.000,00	23.640,28	24.759,72
725	Instituto Aragonés Empleo- Gastos personal-ref.31	2010-2011	11.928,42	6.577,11	0,00	5.351,31	11.928,42	0,00
725	Instituto Aragonés Empleo- Gastos personal-ref.32	2010-2011	10.277,62	6.480,33	0,00	3.797,29	10.277,62	0,00
132,725	Ministerio de Educación- Personal investigador	2010-2011	250,00	107,17	0,00	142,83	250,00	0,00
132	Ibercaja	2010-2011	47.000,00	0,00	0,00	47.000,00	47.000,00	0,00
Subvenciones anuales obtenidas en 2011 y llevadas a resultados en ese ejercicio								
725	Gob. de Aragón - Instituto Aragonés de Fomento	2011	0,00	0,00	0,00	239.643,68	239.643,68	0,00
725	Gobierno de Aragón - Gastos de funcionamiento	2011	0,00	0,00	0,00	50.000,00	50.000,00	0,00
725	Gob. de Aragón - Ciencia, Tecnología y Universidad	2011	0,00	0,00	0,00	6.358,00	6.358,00	0,00
725	Instituto Aragonés de Empleo - Gastos personal-	2011	0,00	0,00	0,00	12.000,00	12.000,00	0,00
Subvenciones pluri anuales obtenidas en 2011								
725	Ministerio de Ciencia e Innovación- FECYT	2011	20.000,00	0,00	0,00	10.000,00	10.000,00	10.000,00
<b>TOTALES SUBVENCIONES, DONACIONES Y LEGADOS DE EXPLOTACIÓN</b>						<b>415.877,55</b>	<b>443.778,12</b>	<b>443.778,12</b>
130,725	Gobierno de Aragón - adquisición de Inmovilizado	2005	24.000,00	16.765,80	0,00	3.270,72	20.036,52	3.963,48
130,725	Gobierno de Aragón - adquisición equipamiento	2007	60.000,00	24.300,43	0,00	7.199,38	31.499,81	28.500,19
130,725	Gobierno de Aragón - adquisición equipamiento	2010	10.000,00	200,00	0,00	1.000,00	1.200,00	8.800,00
131	Cesión de Terrenos-Peñarroya de Tastavins	2003	36.060,73	527,72	0,00	527,72	1.055,44	35.005,29
131	Cesión terrenos-Ayuntamiento de Rubielos de Mora	2003	4.174,51	60,87	0,00	60,87	121,74	4.052,77
<b>TOTALES SUBVENCIONES, DONACIONES Y LEGADOS DE CAPITAL</b>						<b>12.058,68</b>	<b>80.321,73</b>	<b>80.321,73</b>
<b>TOTALES SUBVENCIONES, DONACIONES Y LEGADOS</b>						<b>427.936,24</b>	<b>524.100,85</b>	<b>524.100,85</b>

2010

Cuentas	Entidad concedente/ elemento adquirido	Año de concesión / aplicación	Importe concedido Cta. 13	Imputado Resultado hasta 2009	Reintegros 2010	Imputado Resultado 2010	Total imputado Cta. 72	Pendiente de imputar Cta. 13
Donaciones y subvenciones plurianuales obtenidas en 2009 o ejercicios anteriores y vigentes en 2010								
131	Cesión terrenos-Ayuntamiento de Teruel	2000	383.633,64	0,00	0,00	0,00	0,00	383.633,64
132,725	MICINN - Proyectos de I+D	2006-2009	63.258,80	58.893,94	0,00	4.364,86	63.258,80	0,00
132,725	MICINN- Personal investigador	2007-2010	99.000,00	60.393,54	0,00	29.745,73	90.139,27	8.860,73
132,725	Ministerio de Educación- Personal investigador	2009-2013	62.099,76	5.877,45	0,00	14.112,84	19.990,29	42.109,47
132,725	Ministerio de Educación- Personal investigador	2009-2010	3.250,00	3.107,17	0,00	142,83	3.250,00	0,00
132,725	MICINN -Proyectos de I+D	2009-2011	48.400,00	0,00	0,00	7.640,28	7.640,28	40.759,72
725	INAEI- Gastos de personal-ref.376	2009-2010	36.968,22	11.902,77	1.651,79	23.413,66	35.316,43	0,00
725	INAEI- Gastos de personal-ref.377	2009-2010	34.548,84	9.746,85	3.244,08	21.557,91	31.304,76	0,00
Subvenciones anuales obtenidas en 2010 y llevadas a resultados en ese ejercicio								
725	Gob. de Aragón - Instituto Aragonés de Fomento	2010	0,00	236.081,80	0,00	236.081,80	236.081,80	0,00
725	Gobierno de Aragón - Gastos de funcionamiento	2010	0,00	87.527,59	0,00	87.527,59	87.527,59	0,00
725	Gob. de Aragón - Ciencia, Tecnología y Universidad	2010	0,00	5.200,00	0,00	5.200,00	5.200,00	0,00
725	Gob. de Aragón - Ciencia, Tecnología y Universidad	2010	0,00	6.612,00	0,00	6.612,00	6.612,00	0,00
725	Ministerio de Ciencia e Innovación	2010	0,00	3.600,00	208,82	3.391,18	3.391,18	0,00
725	Ministerio de Ciencia e Innovación	2010	0,00	4.000,00	0,00	4.000,00	4.000,00	0,00
725	Ministerio de Ciencia e Innovación- FECYT	2010	0,00	10.000,00	0,00	10.000,00	10.000,00	0,00
725	Diputación Provincial de Teruel	2010	4.000,00	0,00	0,00	4.000,00	4.000,00	0,00
Subvenciones plurianuales obtenidas en 2010								
725	Instituto Aragonés Empleo- Gastos personal-ref.31	2010-2011	11.928,42	0,00	0,00	6.577,11	6.577,11	5.351,31
725	Instituto Aragonés Empleo- Gastos personal-ref.32	2010-2011	10.277,62	0,00	0,00	6.480,33	6.480,33	3.797,29
132,725	Ministerio de Educación- Personal investigador	2010-2011	250,00	0,00	0,00	107,17	107,17	142,83
132	Ibercaja	2010-2011	47.000,00	0,00	0,00	0,00	0,00	47.000,00
<b>TOTALES SUBVENCIONES, DONACIONES Y LEGADOS DE EXPLOTACIÓN</b>						<b>470.955,29</b>		<b>531.654,99</b>
130,725	Gobierno de Aragón - adquisición de inmovilizado	2005	24.000,00	13.495,08	0,00	3.270,72	16.765,80	7.234,20
130,725	Gobierno de Aragón - adquisición equipamiento	2007	60.000,00	17.101,05	0,00	7.199,38	24.300,43	35.699,57
130,725	Gobierno de Aragón - adquisición equipamiento	2010	10.000,00	0,00	0,00	200,00	200,00	9.800,00
131	Cesión de Terrenos-Peñarroya de Tastavins	2003	36.060,73	0,00	0,00	527,72	527,72	35.533,01
131	Cesión terrenos-Ayuntamiento de Rubielos de Mora	2003	4.174,51	0,00	0,00	60,87	60,87	4.113,64
<b>TOTALES SUBVENCIONES, DONACIONES Y LEGADOS DE CAPITAL</b>						<b>11.288,69</b>		<b>92.390,42</b>
<b>TOTALES SUBVENCIONES, DONACIONES Y LEGADOS</b>						<b>482.213,98</b>		<b>624.035,41</b>

*[Handwritten signatures and initials in blue ink]*



El cuadro correspondiente a la subagrupación de esta partida del balance queda como sigue:

Denominación de la cuenta	2010		2010/2011		2011		Saldo Final
	Saldo Inicial	Entradas	Salidas	Saldo Final/ Inicial	Entradas	Salidas	
130. Subvenciones de capital	53.403,87	0,00	10.670,10	42.733,77	10.000,00	11.470,10	41.263,67
131. Donaciones y legados de capital	423.868,88	0,00	588,59	423.280,29	0,00	588,59	422.691,70
132. Otras subvenciones y donaciones	193.239,04	57.000,00	92.217,69	158.021,35	0,00	97.875,87	60.145,48
<b>Total</b>	<b>670.511,79</b>	<b>57.000,00</b>	<b>103.476,38</b>	<b>624.035,41</b>	<b>10.000,00</b>	<b>109.934,56</b>	<b>524.100,85</b>

La totalidad de las subvenciones, donaciones y legados están vinculados con las actividades y fines propios de la Fundación.

Durante el ejercicio, las condiciones asociadas a las subvenciones y donaciones han sido cumplidas con normalidad, sin que se haya derivado ningún tipo de contingencia por este motivo.

### 13.- APLICACIÓN DE ELEMENTOS PATRIMONIALES A FINES PROPIOS

**Dotación Fundacional.** Durante el ejercicio 2011 no se ha incrementado la dotación fundacional, siendo el importe a 31 de diciembre de 2011 de 2.624.579,80 euros.

**Información sobre el cumplimiento del destino de rentas e ingresos** a que se refiere la Ley 50/2002, de 26 de diciembre, de Fundaciones.

Criterios utilizados para la imputación de gastos a cada una de las actividades realizadas. A cada actividad ejecutada se le imputan dos tipos de gastos: por una parte los gastos directos generados por la realización de la actividad y, por otra parte, los gastos indirectos no atribuibles a un solo proyecto y que se asignan a cada uno de ellos en función del tiempo requerido para su preparación y ejecución.

“Art. 27. Destino de rentas e ingresos. 1. A la realización de los fines fundacionales, deberá ser destinado, al menos, el 70 por 100 de los resultados de las explotaciones económicas que se desarrollen y de los ingresos que se obtengan por cualquier otro concepto, deducidos los gastos realizados, para la obtención de tales resultados o ingresos, debiendo destinar el resto a incrementar bien la dotación o bien las reservas según acuerdo del Patronato.... El plazo para el cumplimiento de esta obligación será el comprendido entre el inicio del ejercicio en que se hayan obtenido los respectivos resultados de ingresos y los cuatro años siguientes al cierre de dicho ejercicio”

Para su aplicación nos atenderemos a lo dispuesto en el Real Decreto 1337/2005, de 11 de noviembre, por el que se aprueba el Reglamento de fundaciones de competencia estatal, en su artículo 32 "Destino de rentas e ingresos" donde se explica el procedimiento para su cálculo.

#### RESULTADO CONTABLE CORREGIDO Y DISTRIBUCIÓN DE RESULTADOS

Ejercicio	Resultado contable (a)	Ajustes (+) del resultado contable			Ajustes(-) resultado contable	RESULTADO CONTABLE CORREGIDO (d=a+b+c)	Acuerdo del Patronato sobre distribución del resultado contable del ejercicio		
		Dotaciones amortización (b)	Gastos de la actividad propia (c)	Total gastos no deducibles (b+c)	Ingresos no computables		A fines (1)	A dotación (2)	A reservas (3)
2008	30.763,15	60.552,26	811.245,71	871.797,97	0,00	902.561,12	-	-	-
2009	11.713,98	58.331,81	706.835,39	765.167,20	0,00	776.881,18	-	-	-
2010	6.967,82	61.508,12	800.144,98	861.653,10	0,00	868.620,92	-	-	-
2011	6.363,14	62.092,28	670.447,91	732.540,19	0,00	738.903,33	-	-	-

Todos los gastos realizados son gastos generados por la actividad propia de la Fundación, por lo tanto todos son gastos no deducibles.

#### INVERSIONES NECESARIAS PARA EL DESARROLLO DE LA ACTIVIDAD FUNDACIONAL

2011									
CONCEPTO	ADQUISICIÓN		FINANCIACIÓN			IMPUTADAS A FINES			
	fecha	valor	Recursos propios	subvención de capital	préstamo	Ej. anter.	en 2011	pendiente	
Automóvil y caseta portátil	2005	21.561,37	0,00	20.036,52	0,00	16.765,80	3.270,72	1.524,85	
Equipamiento sede nueva	2007	61.042,74	0,00	37.484,56	0,00	30.285,18	7.199,38	23.558,18	
Equipamiento de laboratorio	2010	11.848,57	0,00	200,00	0,00	200,00	1.000,00	10.648,57	
Equipamiento, bibliografía, r	2011	35.385,95	35.385,95	0,00	0,00	0,00	35.385,95	0,00	
<b>TOTALES</b>		<b>129.838,63</b>	<b>35.385,95</b>	<b>57.721,08</b>	<b>0,00</b>	<b>47.250,98</b>	<b>46.856,05</b>	<b>35.731,60</b>	

2010									
CONCEPTO	ADQUISICIÓN		FINANCIACIÓN			IMPUTADAS A FINES			
	fecha	valor	Recursos propios	subvención de capital	préstamo	Ej. anter.	en 2010	pendiente	
Automóvil y caseta portátil	2005	21.561,37	0,00	16.765,80	0,00	13.495,08	3.270,72	4.795,57	
Equipamiento sede nueva	2007	61.042,74	0,00	30.285,18	0,00	23.085,80	7.199,38	30.757,56	
Equipamiento de laboratorio	2010	11.848,57	0,00	200,00	0,00	0,00	200,00	11.648,57	
Equipamiento, bibliografía	2010	39.948,86	39.948,86	0,00	0,00	0,00	39.948,86	0,00	
<b>TOTALES</b>		<b>134.401,54</b>	<b>39.948,86</b>	<b>47.250,98</b>	<b>0,00</b>	<b>36.580,88</b>	<b>50.618,96</b>	<b>47.201,70</b>	



SEGUIMIENTO DE LOS RECURSOS DESTINADOS A CUMPLIMIENTO DE FINES											
Ejercicio	RESULTADO CONTABLE CORREGIDO (1)	RECURSOS DESTINADOS EN EL EJERCICIO A CUMPLIMIENTO DE FINES				RECURSOS PENDIENTES DE DESTINAR A FINES	Recursos destinados a cumplimiento de fines hechos efectivos en el ejercicio				TOTAL RECURSOS HECHOS EFECTIVOS
		Gastos actividad propia sin amortiz. ni provisiones (2)	Invers. realizadas en actividad propia en el ejercicio (3)	TOTAL RECURSOS DESTINADOS EN EL EJERCICIO	% Recursos destinados (4)/(1)		2007	2008	2009	2010	
2008	902.561,12	811.245,71	72.800,21	884.045,92	98%	0,00				902.561,12	
2009	776.881,18	706.835,39	44.040,63	750.876,02	97%	0,00				776.881,18	
2010	868.620,92	800.144,98	50.618,96	850.763,94	98%	0,00				868.620,92	
2011	738.903,33	670.447,91	46.856,05	717.303,96	97%	0,00				738.903,33	

#### 14.- HECHOS POSTERIORES AL CIERRE

Ningún hecho acaecido después del cierre afecta significativamente a la aplicación del principio de entidad en funcionamiento, ni altera la imagen fiel de la entidad en estas cuentas anuales.

#### 15.- OPERACIONES CON PARTES VINCULADAS

a) Entidad dominante: Instituto Aragonés de Fomento (IAF), entidad adscrita al Departamento de Industria e Innovación del Gobierno de Aragón.

La Dotación Fundacional fue suscrita íntegramente por el IAF que es quien nombra a la mayoría de los patronos de la Fundación. Por otra parte dicha entidad participa a la Sociedad Gestora del Conjunto Paleontológico de Teruel S.A.

b) La Fundación ha realizado las siguientes operaciones con las partes vinculadas durante el ejercicio 2011:

Derecho de superficie constituido en 2010 por un periodo de 50 años, a favor del Instituto Aragonés de Fomento sobre los terrenos en los que se ubica el Edificio Dinópolis I y de los que es titular la Fundación Conjunto Paleontológico de Teruel-Dinópolis. El IAF abona a la Fundación por este concepto en 2011 24.208,59 euros.

10/05/2011 – Convenio de colaboración entre el Instituto Aragonés de Fomento y la Fundación Conjunto Paleontológico de Teruel-Dinópolis para la realización de las actuaciones de 2011. La aportación del IAF asciende a 239.643,68 euros de los que 120.048,31€ se destinan a financiar gastos de funcionamiento y 119.595,37€ a financiar actuaciones concretas de la Fundación.

2011 - Campañas de excavación, prospección y preparación de material paleontológico financiados por la Dirección General de Patrimonio Cultural del Gobierno de Aragón, Departamento de Educación, Cultura y Deporte por importe de 23.000 euros.

2002 - Sociedad Gestora del Conjunto Paleontológico de Teruel S.A., por el que la Fundación Conjunto Paleontológico de Teruel-Dinópolis percibe en 2011, 168.891,32 euros (IVA incluido). Por otra parte la Fundación proporcionó publicaciones y réplicas a la Sociedad Gestora por importe de 4.824,76 euros.

La Sociedad Gestora gestiona los consumos del Conjunto Paleontológico en el que se ubica la Fundación, concepto por el que se le han abonado 19.344,15 euros. En 2012 se ha detectado que, posiblemente, la compañía eléctrica establece un consumo superior al real. De ser así se estaría ingresando cantidades superiores a las que corresponden. A fecha de formulación de las Cuentas Anuales no se puede evaluar el impacto económico de este estudio.

Usuarios	2010			2010/2011		2011	
	Saldo final/	Aumento	Disminuc.	Saldo final/ inicial	Aumento	Disminuc.	Saldo Final
Instituto Aragonés de Fomento	256.000,00	289.293,16	304.618,88	240.674,28	263.715,50	315.887,79	188.501,99
Sdad. Gestora Conjunto Paleontológico	40.295,52	163.794,19	162.942,63	41.147,08	173.716,08	172.069,88	42.793,28
Diputación General de Aragón	51.301,21	39.398,02	74.701,21	15.998,02	23.000,00	15.998,02	23.000,00
<b>ENTIDADES VINCULADAS (DEUDOR)</b>	<b>347.596,73</b>	<b>492.485,37</b>	<b>542.262,72</b>	<b>297.819,38</b>	<b>460.431,58</b>	<b>503.955,69</b>	<b>254.295,27</b>
Sdad. Gestora Conjunto Paleontológico	1.700,72	26.728,18	24.166,03	4.262,87	19.344,15	21.994,13	1.612,89
<b>ENTIDADES VINCULADAS (ACREEDOR)</b>	<b>1.700,72</b>	<b>26.728,18</b>	<b>24.166,03</b>	<b>4.262,87</b>	<b>19.344,15</b>	<b>21.994,13</b>	<b>1.612,89</b>

Se obtiene una subvención del Departamento de Educación, Cultura y Deporte del Gobierno de Aragón para gastos de funcionamiento de la Fundación por importe de 50.000,00 euros; y del Departamento de Ciencia, Tecnología y Universidad para gastos de investigación de 6.358,00 euros, ambas ejecutadas en el ejercicio 2011 y llevadas al resultado del mismo, quedando pendiente de abono a 31 de diciembre de 2011 la primera y el 25% de la segunda.

La totalidad de las operaciones indicadas con partes vinculadas se han realizado en condiciones normales de mercado.

Las remuneraciones devengadas en el curso del ejercicio 2011 por el personal de dirección ascienden a 55.948,63 euros.

Durante el ejercicio 2011, los miembros del Patronato no han percibido retribución alguna por ningún concepto, así como no han recibido anticipos ni créditos de la Fundación. No existen obligaciones en materia de pensiones y seguros de vida a favor de sus miembros.

A 31 de diciembre de 2011 la composición del patronato es la siguiente:

Nombre y apellidos	D.N.I.
M <sup>a</sup> Victoria Broto Cosculluela (Presidente)	18003328D
Jaime Vicente Redón (Vicepresidente)	18408620H
Javier Arilla Leza	17832673Z
Juan Carlos Braga Alarcón	04542748H
Antonio Gasión Aguilar	17678971K
Jesús López Cabeza	17199769R
Inocencio Martínez Sánchez	18415121X
Higinia Navarro Domínguez	18438227K
M <sup>a</sup> Alexia Sanz Hernández	18426239L
M <sup>a</sup> Dolores Romero Izquierdo (Secretaria no patrona)	18422671Q

En reunión del Patronato celebrada el 10 de enero de 2012 se produjo un cambio en la composición en el órgano de Gobierno de la Fundación. La situación del Patronato a la fecha de formulación de las presentes cuentas anuales es:

<b>Nombre y apellidos</b>	
M <sup>a</sup> Dolores Serrat Moré (Presidente)	90000808Z
Javier Callizo Soneiro (Vicepresidente)	18158981K
Javier Arilla Leza	17832673Z
Juan Carlos Braga Alarcón	04542748H
Antonio Gasió Aguilar	17678971K
Manuel Blasco Marqués	18414313F
Rosa Pellicero Campos	18162160A
Higinia Navarro Domínguez	18438227R
M <sup>a</sup> Alexia Sanz Hernández	18426239L
M <sup>a</sup> Dolores Romero Izquierdo (Secretaria no patrona)	18422671Q

## 16.- OTRA INFORMACIÓN

La Fundación tiene contratados desde 2002 los servicios de una empresa auditora cuyos honorarios devengados para el ejercicio 2011 ascienden a 3.955,00€.

## 17.- ASPECTOS MEDIOAMBIENTALES

La Fundación está inscrita en el registro de Pequeños Productores de Residuos Peligrosos de la Comunidad Autónoma de Aragón y viene cumpliendo con la regulación medioambiental que le resulta de aplicación. Se estima que no existen responsabilidades medioambientales que supongan contingencias significativas.

La Fundación no ha producido durante 2011 residuos que requieran su almacenamiento y recogida por un gestor autorizado que cumpla con la directiva 96/35/CE1566/99.

La Fundación es miembro fundador de Estrategia Aragonesa de Educación Ambiental, aprobada en 2003 acuerdo de Consejo de Gobierno como plan de acción ambiental.

## 18.- INFORMACIÓN SOBRE DERECHOS DE EMISIÓN DE GASES DE EFECTO INVERNADERO

Al cierre del ejercicio, la Entidad no dispone de derechos de emisión de gases de efecto invernadero en el periodo de vigencia del Plan Nacional de asignación y su distribución anual, por lo que en su Balance no ha reflejado ningún importe de valoración de los mencionados derechos, ni ha registrado en su cuenta de pérdidas y ganancias importe alguno de gastos e ingresos por este concepto. Igualmente no ha percibido subvenciones por derechos de emisión, ni existen contingencias relacionadas con sanciones o medidas de carácter provisional, en los términos previstos en la Ley 1/2005, de 9 de marzo, por la que se regula el régimen de comercio de los derechos de emisión de gases de efecto invernadero.

## 19.- INFORMACIÓN SOBRE LOS APLAZAMIENTOS DE PAGO A PROVEEDORES

Esta nota recoge la "información sobre los aplazamientos de pago efectuados a proveedores. Disposición adicional tercera, Deber de Información de la Ley 15/2010, de 5 de julio", de acuerdo a la Resolución de 29 de diciembre de 2010, del Instituto de Contabilidad y Auditoría de Cuentas, sobre la información a incorporar en la memoria de las cuentas anuales en relación con los aplazamientos de pago a proveedores en operaciones comerciales.

En este segundo ejercicio de aplicación de la Resolución mencionada, se incluye toda la información, para el ejercicio 2011, y de acuerdo a la disposición transitoria segunda de la misma, en lo referente al ejercicio anterior 2010, se suministra únicamente la información relativa al importe del saldo pendiente de pago a los proveedores que excedían el plazo legal:

Pagos realizados y pendientes de pago en la fecha de cierre del balance			
	2011		2010
	Importe	%	
Dentro del plazo máximo legal	303.557,28 €	100%	-
Resto	67,56 €	0%	-
Total pagos del ejercicio	303.624,84 €	100%	-
Aplazamientos que a la fecha de cierre sobrepasan el plazo máximo legal	0,00 €	-	2.243€

## 20.- CUADRO DE FINANCIACIÓN

Muestra los recursos financieros obtenidos en el ejercicio, así como su aplicación y el efecto que han producido estas operaciones sobre el capital circulante. Los orígenes y aplicaciones figuran por su importe efectivo, esto es, deducidos los gastos e ingresos por intereses diferidos, y cualquier otro gasto o ingreso a distribuir en varios ejercicios que no haya supuesto variación del circulante.

Tabla 1 - Cuadro de Financiación

APLICACIONES	2011	2010	ORÍGENES	2011	2010
1.- Recursos aplicados en operaciones	51.479,14	57.456,48	1.- Recursos proced. de operaciones	0,00	0,00
2.- Adquisiciones de inmovilizado	35.985,95	69.797,43	2.- Otras subvenciones y donaciones	20.000,00	79.456,04
a) Inmovilizaciones intangible	0,00	0,00	3.- Baja inmovilizado financiero fianzas		0,00
b) Inmovilizaciones materiales	35.385,95	51.797,43	4.- Baja inmovilizado material		0,00
c) Inversiones financieras	600,00	18.000,00			
<b>TOTAL APLICACIONES</b>	<b>87.465,09</b>	<b>127.253,91</b>	<b>TOTAL ORÍGENES</b>	<b>20.000,00</b>	<b>79.456,04</b>
<b>EXCESO DE ORÍGENES</b>			<b>EXCESO DE APLICACIONES</b>		
<b>S/ APLICACIONES</b>	<b>-</b>	<b>-</b>	<b>S/ ORÍGENES</b>	<b>67.465,09</b>	<b>47.797,87</b>

APLICACIONES	2010	2009	ORÍGENES	2010	2009
1.- Recursos aplicados en operaciones	57.456,48	0,00	1.- Recursos proced. de operaciones	0,00	1.547,91
2.- Adquisiciones de inmovilizado	69.797,43	32.946,91	2.- Otras subvenciones y donaciones	79.456,04	185.266,82
a) Inmovilizaciones intangible	0,00	2.500,00	3.- Baja inmovilizado financiero fianzas	0,00	0,00
b) Inmovilizaciones materiales	51.797,43	30.446,91	4.- Baja inmovilizado material	0,00	605,14
c) Inversiones financieras	18.000,00	0,00			
<b>TOTAL APLICACIONES</b>	<b>127.253,91</b>	<b>32.946,91</b>	<b>TOTAL ORÍGENES</b>	<b>79.456,04</b>	<b>187.419,87</b>
<b>EXCESO DE</b>			<b>EXCESO DE ORÍGENES</b>		
<b>APLICAC. S/ ORÍGENES</b>	<b>47.797,87</b>	<b>-</b>	<b>S/ APLICACIONES</b>	<b>-</b>	<b>154.472,96</b>

Respecto a las aplicaciones de Inmovilizado se remite al punto 5 de la Memoria donde se explica la procedencia de los aumentos.

Tabla 2 - Variación del Capital Circulante

Concepto	2011		2010	
	Aumento	Disminución	Aumento	Disminución
1 Existencias	126,10		0,08	
2 Deudores		118.390,93	64.116,41	
3 Ajustes periodificación	8.489,65			8.824,11
4 Tesorería		66.097,58		21.207,01
5 Acreedores a corto plazo	108.407,67			81.883,24
<b>TOTAL</b>	<b>117.023,42</b>	<b>184.488,51</b>	<b>64.116,49</b>	<b>111.914,36</b>
<b>VARIACIÓN DEL CAPITAL CIRCULANTE</b>	<b>-</b>	<b>67.465,09</b>	<b>-</b>	<b>47.797,87</b>

Concepto	2010		2009	
	Aumento	Disminución	Aumento	Disminución
1 Existencias	0,08		45,60	
2 Deudores	64.116,41		374.652,86	
3 Ajustes periodificación		8.824,11	56,23	
4 Tesorería		21.207,01		211.911,28
5 Acreedores a corto plazo		81.883,24		8.370,45
<b>TOTAL</b>	<b>64.116,49</b>	<b>111.914,36</b>	<b>374.754,69</b>	<b>220.281,73</b>
<b>VARIACIÓN DEL CAPITAL CIRCULANTE</b>	<b>-</b>	<b>47.797,87</b>	<b>154.472,96</b>	<b>-</b>

Los resultados del ejercicio son objeto de corrección para eliminar los gastos e ingresos que no hayan supuesto variación del capital circulante:

### Conciliación del resultado contable con los Recursos procedentes de operaciones

	2011	2010
<b>Resultado contable</b>	<b>6.363,14</b>	<b>6.967,82</b>
AUMENTOS:		
Dotación amortización inmovilizado	62.092,28	61.508,12
DISMINUCIONES:		
Aplicación otras subvenciones y donaciones	(119.934,56)	(125.932,42)
<b>Recursos aplicados / procedentes por las operaciones</b>	<b>(51.479,14)</b>	<b>(57.456,48)</b>

	2010	2009
<b>Resultado contable</b>	<b>6.967,82</b>	<b>11.713,98</b>
AUMENTOS:		
Dotación amortización inmovilizado	61.508,12	58.331,81
DISMINUCIONES:		
Aplicación otras subvenciones y donaciones	(125.932,42)	(68.497,88)
<b>Recursos aplicados / procedentes por las operaciones</b>	<b>(57.456,48)</b>	<b>1.547,91</b>

### FORMULACIÓN DE LAS CUENTAS ANUALES A 31/12/2011

El Patronato de la Fundación Conjunto Paleontológico de Teruel-Dinópolis con fecha 8 de mayo de 2012 y en cumplimiento de la normativa que le es de aplicación procede a formular las presentes Cuentas anuales, compuestas por Balance de situación, Cuenta de resultados y Memoria del ejercicio anual finalizado el 31 de diciembre de 2011.

La Secretaria



Dª Mª Dolores Romero Izquierdo

El Vicepresidente  
(Presidente en funciones)



D. Javier Callizo Soneiro

**INVENTARIO  
CORRESPONDIENTE AL EJERCICIO 2011  
FUNDACIÓN CONJUNTO PALEONTOLÓGICO DE  
TERUEL DINÓPOLIS**

CONTENIDO

1. INVENTARIO DE INMOVILIZADO MATERIAL
2. INVENTARIO DE INMOVILIZADO INTANGIBLE
3. INVENTARIO DE BIENES MUEBLES
4. INFORMACIÓN CUENTAS DE TESORERÍA
5. INVENTARIO DE DERECHOS Y OBLIGACIONES





OK M 11/11

**1.- INMOVILIZADO MATERIAL**

Nº	Elemento	Fecha de adquisición	Importe de compra	Amortización acumulada	Valor neto contable
1	Lupas y adaptador a microscopio	19/11/1998	1.009,89	1.009,89	0,00
2	Hinchable 10x5,9m (2)	04/07/2000	6.574,24	6.574,24	0,00
3	Pantalla soldadura electrónica	01/01/2001	220,48	220,48	0,00
4	Lona rótulo Dinópolis 15x3,5	04/07/2000	1.278,65	1.278,65	0,00
5	Lona rótulo Dinópolis 15x3,5	04/07/2000	1.278,65	1.278,65	0,00
6	Terreno Los Planos 6776m <sup>2</sup>	01/01/2001	44.725,77	0,00	44.725,77
7	Terreno Los Planos 9300m <sup>2</sup>	01/01/2001	61.385,72	0,00	61.385,72
8	Terreno Los Planos 35580m <sup>2</sup>	01/01/2001	277.522,15	0,00	277.522,15
9	Cámara fotográfica	09/01/2001	304,62	304,62	0,00
10	Filtros para la cámara	09/01/2001	31,27	31,27	0,00
11	Ordenador PC2	16/01/2001	1.312,90	1.312,90	0,00
12	Impresora Multifuncional Brother	19/01/2001	1.211,04	1.211,04	0,00
13	Impresora HP Deskjet 840C	19/01/2001	135,23	135,23	0,00
14	Percutor DF CHPX (I)	04/02/2001	354,60	354,60	0,00
15	Percutor DF CHPX (II)	04/02/2001	354,60	354,60	0,00
16	Percutor 20D PDFLD	04/02/2001	252,43	252,43	0,00
17	Percutor 20D PDFLD (I)	04/02/2001	252,43	252,43	0,00
18	Lámpara ultravioleta	04/02/2001	63,17	63,17	0,00
19	Set percutores (I)	04/02/2001	537,91	537,91	0,00
20	Set percutores (II)	04/02/2001	507,86	507,86	0,00
21	Rotalin 88D PFDLD (I)	04/02/2001	249,42	249,42	0,00
22	Rotalin 88D PFDLD	04/02/2001	249,42	249,42	0,00
23	Chorro de arena	04/02/2001	3.545,97	3.545,97	0,00
24	Mesa 160x88	13/02/2001	251,42	251,42	0,00
25	Silla operativa	13/02/2001	90,87	90,87	0,00
26	Mesa 180x88 sin ala	13/02/2001	190,86	190,86	0,00
27	Mesa 180x88 con ala	13/02/2001	245,22	245,22	0,00
28	Silla operativa	13/02/2001	90,87	90,87	0,00
29	Silla operativa	13/02/2001	90,87	90,87	0,00
30	Silla operativa	13/02/2001	90,87	90,87	0,00
31	Silla operativa	13/02/2001	90,87	90,87	0,00
32	Mesa 120x80	13/02/2001	70,96	70,96	0,00
33	Armario 198x95 S/P	13/02/2001	130,43	130,43	0,00
34	Armario 198x95 p/b	13/02/2001	163,68	163,68	0,00
35	Armario 73x95 c/p	13/02/2001	102,46	102,46	0,00
36	Perchero	13/02/2001	60,68	60,68	0,00
37	Taquillas vestuario	20/03/2001	675,56	675,56	0,00
38	Mesa de juntas	20/03/2001	107,23	107,23	0,00
39	Sillón liberty 2032	20/03/2001	45,57	45,57	0,00
40	Sillón liberty 2032	20/03/2001	45,57	45,57	0,00
41	Sillón liberty 2032	20/03/2001	45,57	45,57	0,00
42	Sillón liberty 2032	20/03/2001	45,57	45,57	0,00
43	Audiovisual Rampa Geológica	06/04/2001	22.537,95	22.537,95	0,00
44	Animatrónico Compsognathus	18/04/2001	9.015,18	9.015,18	0,00
45	Animatrónico Tyrannosaurus	18/04/2001	36.060,73	36.060,73	0,00
46	Ordenador PC4	20/06/2001	963,18	963,18	0,00

47	Mampara M-82	08/08/2001	3.944,86	3.944,86	0,00
48	Armario 198x95 P/B	29/11/2001	164,55	164,55	0,00
49	Armario 198x95 P/S	29/11/2001	164,54	164,53	0,01
50	Armario 198x95 S/P	29/11/2001	128,14	128,14	0,00
51	Armario 198x95 S/P	29/11/2001	128,14	128,14	0,00
52	Ordenador AMD	13/12/2001	798,78	798,78	0,00
53	Mesa 180x80 E.3 5.024	01/01/2002	217,07	217,07	0,00
54	Armario 198x95 s/p E3 24314	01/01/2002	128,14	128,14	0,00
55	Armario 198x95 p/b E3 24334	01/01/2002	164,55	164,55	0,00
56	Silla operativa SS5GP 107	01/01/2002	93,52	93,52	0,00
57	Taburete mad. Ref. D-701-AR	01/01/2002	73,27	73,27	0,00
58	Taburete mad. Ref. D-701-AR	01/01/2002	73,27	73,27	0,00
59	Taburete mad. Ref. D-701-AR	01/01/2002	73,27	73,27	0,00
60	Taburete mad. Ref. D-701-AR	01/01/2002	73,27	73,27	0,00
61	Taburete s/resp mad D-501-AR	01/01/2002	60,04	60,04	0,00
62	Taburete s/resp mad D-501-AR	01/01/2002	60,04	60,04	0,00
63	Silla madera ruedas	01/01/2002	77,18	77,18	0,00
64	Proyector de diapos Kind. 1500E	10/01/2002	200,83	200,83	0,00
65	Ordenador portátil Iris	13/03/2002	1.310,83	1.310,83	0,00
66	Armario 73x95 S/P	08/04/2002	60,61	59,00	1,61
67	Armario 73x95 S/P	08/04/2002	60,61	59,00	1,61
68	Armario 73x95 S/P	08/04/2002	60,61	59,00	1,61
69	Armario 73x95 S/P	08/04/2002	60,61	59,00	1,61
70	Armario 73x95 S/P	08/04/2002	60,61	59,00	1,61
71	Armario 73x95 S/P	08/04/2002	60,61	59,00	1,61
72	Armario 73x95 S/P	08/04/2002	60,61	59,00	1,61
73	Armario 73x95 S/P	08/04/2002	60,61	59,00	1,61
74	Armario 73x95 S/P	08/04/2002	60,61	59,00	1,61
75	Armario 73x48 C/P	08/04/2002	67,49	65,70	1,79
76	Armario 198x48 S/P	08/04/2002	89,77	87,38	2,39
77	Armario 198x48 S/P	08/04/2002	89,77	87,38	2,39
78	Armario 73x48 S/P	08/04/2002	43,72	42,56	1,16
79	Armario 73x48 S/P	08/04/2002	43,72	42,56	1,16
80	Armario 198x95 S/P	08/04/2002	132,61	129,09	3,52
81	Armario 73x95 S/P	08/04/2002	60,62	59,01	1,61
82	Armario 73x95 S/P	08/04/2002	60,62	59,01	1,61
83	Armario 73x95 S/P suelo	08/04/2002	60,62	59,01	1,61
84	Armario 73x95 S/P suelo	08/04/2002	60,62	59,01	1,61
85	Armario 73x48 S/P suelo	08/04/2002	43,72	42,56	1,16
86	GPS Meridian Platin+mem	03/05/2002	441,38	441,38	0,00
87	Impresora A3 Epson 1160	16/05/2002	410,00	410,00	0,00
88	Grabadora de CD int PC5	16/05/2002	129,00	129,00	0,00
89	Escáner diapositivas	16/05/2002	845,00	845,00	0,00
90	Expositor 2,2x0,88m	17/05/2002	501,00	483,98	17,02
91	Vehículo Nissan 4x4 Pick up	11/07/2002	19.542,16	19.542,16	0,00
92	Chorro de arena (mayor valor)	23/07/2002	147,93	147,93	0,00
93	Caladora Metabo STE 70	31/07/2002	135,20	135,20	0,00
94	Balanza elect. Kern. CB6K1	04/09/2002	235,54	235,54	0,00
95	Ordenador CPU 1	01/10/2002	853,45	853,45	0,00
96	Grabad. externa Sony USB 2.0	14/11/2002	206,89	206,89	0,00
97	Balanza electrónica Kern. CB6K1	28/01/2003	235,54	235,54	0,00

98	Radiador (I)	30/01/2003	210,00	187,33	22,67
99	Radiador (II)	30/01/2003	210,00	187,33	22,67
100	Incr. Valor Pick up Nissan Navara	30/01/2003	704,11	704,11	0,00
101	Ordenador AMD XP 2000 con regrabadora	13/02/2003	900,86	900,86	0,00
102	Taburete D-701 (Olitapsa) haya	26/02/2003	81,41	72,15	9,26
103	Taburete D-701 (Olitapsa) haya	26/02/2003	81,41	72,15	9,26
104	Taburete D-701 (Olitapsa) haya	26/02/2003	81,41	72,15	9,26
105	Silla informática T-4-GP madera haya	26/02/2003	109,98	97,48	12,50
106	Papelera 103 (MAOF) blanco	26/02/2003	23,85	21,14	2,71
107	Papelera 103 (MAOF) blanco	26/02/2003	23,85	21,14	2,71
108	Papelera 103 (MAOF) blanco	26/02/2003	23,85	21,14	2,71
109	Papelera 103 (MAOF) blanco	26/02/2003	23,85	21,14	2,71
110	Cámara Nikon 4300 Digital	15/03/2003	516,38	516,38	0,00
111	Compresor, martillo neumático	31/03/2003	1.287,80	1.287,80	0,00
112	Mesa laboratorio con ruedas 200x100x100	11/04/2003	375,50	327,66	47,84
113	Mesa laboratorio con ruedas 200x100x100	11/04/2003	375,50	327,66	47,84
114	Mobiliario 1 encimera b/eléctricas Galve	28/04/2003	2.309,16	2.004,22	304,94
115	Armario 650x700x450	28/04/2003	107,35	93,17	14,18
116	Armario Reactivos	28/04/2003	264,48	229,56	34,92
117	Armario 850x100x400	28/04/2003	107,35	93,17	14,18
118	Armario 850x100x400	28/04/2003	107,35	93,17	14,18
119	Armario 850x100x400	28/04/2003	107,35	93,17	14,18
120	Armario 850x100x400	28/04/2003	107,35	93,17	14,18
121	Armario 850x100x400	28/04/2003	107,35	93,17	14,18
122	Mobiliario 2 encimera fregadero Galve	28/04/2003	1.799,37	1.561,75	237,62
123	Ducha lava ojos Galve	28/04/2003	665,80	577,88	87,92
124	Fotocopiadora Toshiba Studio 160	09/05/2003	2.910,00	2.516,95	393,05
125	Extractor Kit-2000 completo	23/06/2003	1.732,50	1.491,85	240,65
126	Grúa Mega FC-10A plegable	25/06/2003	734,35	734,35	0,00
127	Mesa de lavado	01/07/2003	628,94	534,86	94,08
128	Estantería de 500x38x250	24/09/2003	241,53	199,78	41,75
129	Estantería de 350x38x250	24/09/2003	169,07	139,84	29,23
130	Ordenador PCS	15/10/2003	689,66	689,66	0,00
131	Ordenador PCS	15/10/2003	689,65	689,65	0,00
132	Martillo Hitachi H-45 MR	31/10/2003	570,96	570,96	0,00
133	Caseta aislada 4 mts.	31/10/2003	2.854,81	3.283,03	-428,22
134	Mesa laboratorio con ruedas 200x100x100	14/11/2003	375,50	305,34	70,16
135	Mesa laboratorio con ruedas 200x100x100	14/11/2003	375,50	305,34	70,16
136	Compresor Puska Autón Mod TG-380-50R	17/11/2003	2.010,75	1.947,00	63,75
137	Compresor Puska Autón Mod TG-380-50R	19/11/2003	66,08	66,08	0,00
138	Instalación compresor Mod. ES-200 M	21/11/2003	2.852,00	2.852,00	0,00
139	Memoria externa	15/12/2003	104,31	104,31	0,00
140	Disco duro externo lomega 80GB	25/01/2004	405,17	405,17	0,00
141	Mesa de tamizado	03/02/2004	4.776,14	3.777,73	998,41
142	Lámpara mod. CTS ART LUX 20	03/02/2004	522,00	412,88	109,12
143	Ordenador Portátil Airis Pragma 650	03/02/2004	1.250,00	1.250,00	0,00
144	Flexo Blanco 30080 (2)	23/02/2004	34,48	27,08	7,40
145	Armario hueco de Mobel 94x42x198+72	02/03/2004	256,99	201,30	55,69
146	Incremento valor mesa 180x88	02/03/2004	71,44	55,96	15,48
147	Armario hueco de Mobel 94x42x198+72	14/04/2004	258,79	199,66	59,13
148	Armario hueco de Mobel 48x42x198+72	14/04/2004	184,64	142,45	42,19

149	GPS Silva Multinavigator	31/05/2004	405,00	405,00	0,00
150	Altímetro Alpín	31/05/2004	165,00	165,00	0,00
151	Calibre Digital Mod. CDE (20-2010)	31/05/2004	91,53	91,53	0,00
152	Memoria portátil LG 52X	01/10/2004	43,10	43,10	0,00
153	Cámara Digital (II)	05/11/2004	507,76	507,76	0,00
154	Increment. Valor mesa 160x80	26/11/2004	278,00	197,27	80,73
155	Calefactor y otros	30/11/2004	163,77	163,77	0,00
156	Archivador CD	14/01/2005	25,10	17,47	7,63
157	Móvil Motorota C385 MMS	14/01/2005	104,03	104,03	0,00
158	Escáner Epson 3170 Photo	21/01/2005	210,00	210,00	0,00
159	Calefactor 200WT	02/02/2005	20,69	14,30	6,39
160	Cizalla Palanca Premier GP220 A4	09/02/2005	39,99	27,55	12,44
161	Cámara Digital	11/02/2005	386,94	386,94	0,00
162	Calefactor horizontal c/asa UNESA 2400w	28/02/2005	21,46	14,68	6,78
163	Ordenador AMD Athlon 3000	11/03/2005	825,00	825,00	0,00
164	Memoria USB 512 Airis	09/05/2005	69,69	69,69	0,00
165	Cortadora diamante Bellota MD 350 N308	30/05/2005	763,49	754,60	8,89
166	Impresora Láser OKI b4250	01/09/2005	199,14	126,09	73,05
167	Compresor Puska Autónomo	12/09/2005	2.028,11	1.788,65	239,46
168	Motobomba Alja	28/09/2005	488,97	458,96	30,01
169	Trektor 21188 Dato Station Pocket	11/10/2005	102,59	102,59	0,00
170	Reproductor DVD	31/10/2005	63,79	63,79	0,00
171	Ordenador portátil Airis Pragma N985	08/11/2005	904,31	904,31	0,00
172	Caseta portátil aislada 4m.	15/11/2005	2.985,00	1.828,62	1.156,38
173	Furgoneta Nissan Primastar	15/11/2005	18.576,37	18.207,90	368,47
174	Complementos ordenador portátil N985	02/12/2005	103,45	103,45	0,00
175	Impresora Láser OKI B4250	21/12/2005	256,90	256,90	0,00
176	Nokia 6230 de luxe MmS Cámara	13/01/2006	223,66	223,66	0,00
177	Monitor TFT 19' Airis (DVI)	02/02/2006	270,69	270,69	0,00
178	Armario 95x42x73 c/puerta	14/02/2006	126,42	74,29	52,13
179	Armario 95x42x73 s/puerta	14/02/2006	61,68	36,25	25,43
180	Mesas con ruedas almacén	13/03/2006	2.543,72	1.476,05	1.067,67
181	Cámara digital (I)	10/05/2006	172,41	172,41	0,00
182	Cámara digital (II)	10/05/2006	172,41	172,41	0,00
183	Kit descarga datos a PC GPS	16/06/2006	185,00	185,00	0,00
184	Proyector Panasonic PT-ÑB20NTE	19/06/2006	1.259,00	696,76	562,24
185	Equipo Informático Airis (I)	31/07/2006	872,42	872,42	0,00
186	Kit manos libres Bluetooth (CK31)	08/08/2006	188,24	188,24	0,00
187	Flexo Luz Fría KT008 11W ARQ	25/08/2006	16,04	8,58	7,46
188	Clinómetro digital Smart Level	12/09/2006	240,00	120,00	120,00
189	Clinómetro digital Smart Level	13/09/2006	240,00	120,00	120,00
190	Flexo Luz Fría 8080/11W KT023 (I)	25/09/2006	22,85	12,03	10,82
191	Flexo Luz Fría 8080/11W KT023 (II)	25/09/2006	22,85	12,03	10,82
192	Taburete con aro reposapiés B4 (I)	11/10/2006	88,40	46,16	42,24
193	Taburete con aro reposapiés B4 (II)	11/10/2006	88,40	46,16	42,24
194	Disco duro 160Gb. Seagate 7200	13/10/2006	86,21	86,21	0,00
195	Estructura y montaje Riodeva	30/10/2006	1.150,00	891,80	258,20
196	Cámara de vídeo digital	07/11/2006	957,42	957,43	0,00
197	EasyBanner de 100x200cm	10/11/2006	200,00	154,19	45,81
198	EasyBanner de 100x200cm	10/11/2006	200,00	154,19	45,81
199	EasyBanner de 100x200cm	10/11/2006	200,00	154,19	45,81



200	EasyBanner de 100x200cm	10/11/2006	200,00	154,19	45,81
201	EasyBanner de 100x200cm	10/11/2006	200,00	154,19	45,81
202	EasyBanner de 100x200cm	10/11/2006	200,00	154,19	45,81
203	EasyBanner de 100x200cm	10/11/2006	200,00	154,19	45,81
204	EasyBanner de 100x200cm	10/11/2006	200,00	154,19	45,81
205	EasyBanner de 100x200cm	10/11/2006	200,00	154,19	45,81
206	EasyBanner de 100x200cm	10/11/2006	200,00	154,19	45,81
207	EasyBanner de 100x200cm	10/11/2006	200,00	154,19	45,81
208	Equipamiento 3 monitores AC-TV21	10/11/2006	5.600,00	4.317,37	1.282,63
209	Peanas tarima plegables	10/11/2006	244,64	188,61	56,03
210	Peanas tarima plegables	10/11/2006	244,64	188,61	56,03
211	Peanas tarima plegables	10/11/2006	244,64	188,61	56,03
212	Peanas tarima plegables	10/11/2006	244,64	188,61	56,03
213	Peanas tarima plegables	10/11/2006	244,64	188,61	56,03
214	Peanas tarima plegables	10/11/2006	244,64	188,61	56,03
215	Peanas tarima plegables	10/11/2006	244,64	188,61	56,03
216	Cartelas 70x230mm sobre aluminio	10/11/2006	733,00	577,79	155,22
217	Módulo gráfico retro-iluminado	13/11/2006	2.175,00	1.674,15	500,85
218	Módulo gráfico retro-iluminado	13/11/2006	2.175,00	1.674,15	500,85
219	Módulo gráfico retro-iluminado	13/11/2006	2.175,00	1.674,15	500,85
220	Módulo gráfico retro-iluminado	13/11/2006	2.175,00	1.674,15	500,85
221	Atriles 750mm en aluminio	13/11/2006	99,00	76,20	22,80
222	Infinity Duratrans adhesivo pm8	13/11/2006	510,33	392,82	117,51
223	Infinity Duratrans adhesivo pm8	13/11/2006	510,33	392,82	117,51
224	Infinity Duratrans adhesivo pm8	13/11/2006	510,33	392,82	117,51
225	Equipo GPS - EPOCH10-L1	12/01/2007	5.996,25	5.996,25	0,00
226	Airis Signum Sin TFT 19"	08/02/2007	628,45	628,45	0,00
227	Lápiz Grabador Desoutter CP9361	10/04/2007	1.177,76	556,61	621,15
228	Esay Banner 120x210 de base única	23/10/2007	576,83	346,10	230,73
229	Mesa laboratorio 200x100x90 (4)	06/11/2007	7.546,80	3.132,43	4.414,37
230	Taburete giratorio polipropileno (8)	06/11/2007	683,60	283,75	399,85
231	Central Compresor I.R. (UP5-5)	09/11/2007	10.715,00	3.543,03	7.171,97
232	Soporte monitor metacrilato (11)	09/11/2007	224,89	93,16	131,73
233	Encuademadora espiral metal	09/11/2007	189,00	78,29	110,71
234	Taburete Twinco 2 peldaños	09/11/2007	39,95	16,55	23,40
235	Armario 42 llaves (3)	09/11/2007	69,00	28,58	40,42
236	Cortina lama vertical 220x140	09/11/2007	1.452,31	601,62	850,69
237	Cortina lama vertical 320x140	09/11/2007	1.833,28	759,43	1.073,85
238	Cortina veneciana 114x51	09/11/2007	344,26	142,61	201,65
239	Cortina veneciana 96x51	09/11/2007	344,26	142,61	201,65
240	Estantería doble 2100x905x616	09/11/2007	3.208,54	1.272,60	1.935,94
241	Estantería sencilla c/trasera	09/11/2007	428,78	222,03	206,75
242	Estantería sencilla 2100x905x302	09/11/2007	4.380,72	1.685,89	2.694,83
243	Mesa serie 34-A (2)	09/11/2007	606,02	313,80	292,22
244	Papelera aluminio Ma-OF (9)	09/11/2007	187,20	96,93	90,27
245	Paragüero aluminio Ma-OF (2)	09/11/2007	41,60	21,54	20,06
246	Perchero metálico Ma-OF (5)	09/11/2007	316,00	163,63	152,37
247	Pantalla mural 200x200. Sisplamo	09/11/2007	306,38	158,65	147,73
248	Equipo C-System PC376 negra	09/11/2007	812,93	812,93	0,00
249	Multifuncional Brother MFC 7420	09/11/2007	413,60	413,60	0,00
250	Fotocopiadora Konica-Minolta	09/11/2007	4.614,00	4.614,00	0,00

251	Sillas trabajo (16)	12/11/2007	2.400,00	992,22	1.407,78
252	Sillas confidente Split (8)	12/11/2007	492,80	203,74	289,06
253	Silla biblioteca (8)	12/11/2007	460,80	190,51	270,29
254	Taburete laboratorio (3)	12/11/2007	465,00	192,24	272,76
255	Reposapiés	12/11/2007	280,00	115,76	164,24
256	Taquillas vestuario 3mod (4)	12/11/2007	1.144,00	472,96	671,04
257	Perchero (2)	12/11/2007	74,00	30,59	43,41
258	Mobiliario oficina (mesas, armario)	13/11/2007	12.692,92	5.402,26	7.290,66
259	Sofá dos plazas reposa brazos	13/11/2007	983,20	406,21	576,99
260	Mesa negra recibidor	13/11/2007	192,80	79,66	113,14
261	Encimera Analítica	13/11/2007	1.630,00	673,44	956,56
262	Cámara fotográfica digital	20/11/2007	236,21	236,21	0,00
263	Soportes metálicos Aliaga	23/11/2007	2.250,00	1.385,14	864,86
264	Estereoscopio Geoscope	03/12/2007	215,00	87,65	127,35
265	Estereoscopio Geoscope, PC	03/12/2007	1.750,00	713,42	1.036,58
266	Sistema portátil work	13/12/2007	46,00	18,63	27,37
267	Láminas dinosaurios	01/01/2008	67,15	26,86	40,29
268	Frigorífico	18/01/2008	172,41	68,16	104,25
269	Alarma contra intrusión	31/01/2008	2.235,00	875,63	1.359,37
270	Maceteros	04/02/2008	735,00	287,15	447,85
271	Armario bajo (4 puertas)	14/02/2008	695,03	269,63	425,40
272	Cuadro, pintura	25/02/2008	3.600,00	0,00	3.600,00
273	Contenedores deshechos laboratorio	28/02/2008	387,00	148,65	238,35
274	Marcos láminas	29/02/2008	365,21	140,18	225,03
275	Cartera porta ordenador	05/03/2008	175,00	100,40	74,60
276	Instalación telefónica	02/04/2008	13.387,78	4.014,13	9.373,65
277	Control de accesos	02/04/2008	4.644,73	1.740,82	2.903,91
278	Incremento valor mampara M-82	02/04/2008	960,00	359,80	600,20
279	Banco 79001 vestuarios	21/04/2008	135,00	49,89	85,11
280	Banco 79010 vestuarios	21/04/2008	114,00	42,13	71,87
281	Taquillas vestuarios	21/04/2008	286,00	105,70	180,30
282	Escaner Epson Perfection V10	21/04/2008	297,95	275,30	22,65
283	Equipo Informático C-System Torre 3327	21/04/2008	885,35	818,04	67,31
284	Equipo Informático C-System Torre A-2766	21/04/2008	861,21	795,73	65,48
285	Disco duro	21/04/2008	100,07	92,46	7,61
286	Mobiliario Servicios	30/04/2008	360,00	132,16	227,84
287	Microscopio a puerto USB	13/05/2008	139,75	50,81	88,94
288	Marcos láminas	02/06/2008	113,76	40,74	73,02
289	Sujetalibros. Arturo López	04/06/2008	176,70	63,18	113,52
290	Monitor TFT 19' BENQ E900	23/07/2008	187,85	161,60	26,25
291	Aspirador portátil laboratorio	29/08/2008	328,00	109,54	218,46
292	Sobre mesa CAR421	25/09/2008	143,00	46,70	96,30
293	Cámara digital EOS 450D-Canon	25/09/2008	1.074,76	877,48	197,28
294	Taburetes laboratorio (9)	26/09/2008	1.612,80	526,26	1.086,54
295	Disco duro lomega 500Gb	29/10/2008	81,90	64,96	16,94
296	Sistema extracción laboratorio	20/11/2008	12.890,00	3.209,43	9.680,57
297	Destructor de papel	03/12/2008	165,00	50,77	114,23
298	PDA	10/12/2008	343,97	262,93	81,04
299	Frontal espeleología	18/12/2008	104,83	20,91	83,92
300	Cortadora	30/12/2008	1.100,00	339,04	760,96
301	Calefactor Plan pie ref.28264	21/01/2009	41,25	12,14	29,11



302	Módulo Rack 1	26/05/2009	380,00	79,04	300,96
303	Estantería metálica Amib 6477-5	29/05/2009	134,00	34,73	99,27
304	Detectores luxomat LC 140/B	09/06/2009	196,00	50,21	145,79
305	SAI Salicru online 700SLC	11/06/2009	750,00	153,37	596,63
306	Impresora HP Laserjet P1505	15/06/2009	155,17	39,49	115,68
307	SAI Unitek Alpha 1200ps	15/06/2009	514,65	196,48	318,17
308	Fax Brother Laser 2820	17/06/2009	189,00	48,00	141,00
309	Placa Base Asus P5KPL-PC9	17/06/2009	194,83	123,70	71,13
310	Fuente alimentación ATX-PC1	17/06/2009	146,55	93,05	53,50
311	Estantería metálica Amib 6477-5	30/06/2009	134,00	33,56	100,44
312	Cortina vertical Mattiz Ignis Ivory 320cm	06/08/2009	414,22	99,53	314,69
313	Cortina vertical Mattiz Ignis Ivory 320cm	06/08/2009	328,00	78,81	249,19
314	Equipo PC	10/09/2009	417,24	240,63	176,61
315	Equipo PC (Monitor, disco duro)	17/09/2009	244,65	139,92	104,73
316	Mesa reuniones ECI 220*110	22/09/2009	283,00	64,35	218,65
317	Soportes metálico Colosos (5 unid.)	25/09/2009	266,00	90,40	175,60
318	Cajas transporte fósiles (3cajas)	02/10/2009	420,52	141,71	278,81
319	Equipo PC	15/10/2009	572,42	316,40	256,02
320	Easy Bunner 100x200 (15 unidades)+Diseño	20/10/2009	4.936,20	1.663,43	3.272,77
321	Monitores TFT 22" con MDHS (2 unidades)	20/10/2009	853,00	287,45	565,55
322	Muebles expositores Vitrinas (2 unidades)	20/10/2009	2.346,20	790,64	1.555,56
323	Muebles expositores MDHS (2 unidades)	20/10/2009	1.811,60	610,48	1.201,12
324	Paneles aluminio (2 unidades)	20/10/2009	373,00	125,70	247,30
325	Vídeo Congreso MET	27/10/2009	1.681,03	366,14	1.314,89
326	Cajas transporte fósiles (2cajas)	30/10/2009	385,23	125,38	259,85
327	Estantería Mecalux Serie 7000	30/10/2009	1.289,00	279,70	1.009,30
328	Cajas transporte fósiles (4cajas)	06/11/2009	188,79	60,90	127,89
329	Videoproector Epson EB-E6	10/11/2009	582,00	186,80	395,20
330	Pantalla trípode NOBO 175X131	10/11/2009	138,20	44,36	93,84
331	Caja transporte fósiles (1caja)	16/11/2009	61,52	19,59	41,93
332	Soportes metálico Colosos (8 unid.)	24/11/2009	237,05	74,62	162,43
333	Cartelas sobre cartón pluma Colosos Jurásicos	27/11/2009	765,50	240,35	525,15
334	Cartelas vinilo sobre forex Paseo con Darwin	30/11/2009	1.690,51	528,69	1.161,82
335	Ilustración 3D Turiasaurus	30/11/2009	600,00	250,19	349,81
336	Cajas transporte fósiles (2cajas)	03/12/2009	370,37	115,37	255,00
337	Soportes metálico Colosos (7 unid.)	10/12/2009	83,30	25,71	57,59
338	Navegador Tom Tom Go	11/12/2009	232,76	119,57	113,19
339	Caja transporte fósiles (1caja)	13/12/2009	131,04	40,28	90,76
340	Cuadro instalación OVUM	14/12/2009	3.100,00	0,00	3.100,00
341	Banderolas 150x250cm Iona	21/12/2009	752,00	228,69	523,31
342	Bibliografía 2002	01/12/2002	962,50	874,54	87,96
343	Bibliografía 2003-2004	2003-2004	2.068,89	1.622,21	446,68
344	Imágenes Vuelo Peñarroya de Tastavins	09/04/2003	2.720,00	2.374,97	345,03
345	Bibliografía 2005	2005	902,12	589,84	312,28
346	Bibliografía 2006	2006	985,27	537,45	447,82
347	Videoteca 2006	2006	8,61	5,07	3,54
348	Bibliografía 2007	2007	707,78	353,89	353,89
349	Mapas geológicos	05/02/2007	12.945,50	6.345,07	6.600,43
350	Bibliografía 2008	2008	2.679,77	1.071,91	1.607,86
351	Bibliografía 2009	2009	477,87	119,47	358,40
352	Fotos Fósiles (publicación, web)	27/10/2009	1.579,24	343,97	1.235,27

353	Pantalla trípode NOBO 175X131	29/01/10	140,29	40,42	99,87
354	Ord. portátil Samsung Mod. R522-FS0EES	08/02/10	629,31	297,84	331,47
355	Fotos Fósiles (publicación, web)	15/02/10	1.040,95	195,07	845,88
356	Estanterías paletización serie 7000	19/02/10	6.619,00	1.669,45	4.949,55
357	Equipo PC C-System ATX InterCore I3 530	15/07/10	482,20	176,37	305,83
358	Jalón telescópico MYZOG de 2m	23/09/10	161,00	20,47	140,53
359	Monitor TFT AOC 19" 919 SWA	13/10/10	102,54	31,18	71,36
360	Estación Trimble 5503 DR STE	14/10/10	313,60	38,06	275,54
361	Mesa mural fregadero	19/10/10	11.848,57	1.421,83	10.426,74
362	Equipo PC C-System ATX InterCore I3 530 S.115	18/11/10	646,62	180,70	465,92
363	Disco duro+Tarjeta gráfica PC8	10/12/10	107,63	28,46	79,17
364	Disco duro PC3	10/12/10	35,59	9,41	26,18
365	HSDPA negro TOUCH HD2	15/12/10	386,00	100,73	285,27
366	Cámara Canon Powershot G-12	17/12/10	465,25	120,77	344,48
367	Encuademadora térmica	20/12/10	364,52	37,55	326,97
368	Instalación calefacción MM-090G	21/12/10	9.477,58	797,67	8.679,91
369	Armarios compactos	21/12/10	17.927,46	1.841,86	16.085,60
370	Netbook Samsung NP-N150-JP02ES	21/12/10	258,48	66,39	192,09
371	Netbook Samsung NP-N150-JP02ES	21/12/10	258,47	66,39	192,08
372	Netbook Samsung NP-N150-JP02ES	21/12/10	258,47	66,39	192,08
373	Disco duro Toshiba 1TB 3,5"	21/12/10	78,82	20,24	58,58
374	Disco duro Toshiba 1TB 3,5"	21/12/10	78,81	20,24	58,57
375	Disco duro Toshiba 1TB 3,5"	21/12/10	78,81	20,24	58,57
376	Bibliografía 2010	02/07/05	37,46	6,73	30,73
377	Bibliografía 2011	03/07/05	84,67	7,24	77,43
378	Instalación calefacción MM-090G (incred.	28/01/11	397,63	29,37	368,26
379	Soportes fósiles	28/03/11	750,00	85,68	664,32
380	Soportes fósiles	20/05/11	1.450,00	134,08	1.315,92
381	Estanterías paletización serie 7000	16/08/11	1.594,00	59,83	1.534,17
382	Soportes fósiles	29/09/11	3.389,83	129,56	3.260,27
383	Soportes fósiles	29/09/11	1.100,00	42,04	1.057,96
384	Receptor Trimble GEOXH+softwar	02/12/11	4.360,50	34,65	4.325,85
385	Escultura	23/12/11	700,00	0,00	700,00
<b>TOTAL</b>			<b>843.784,90</b>	<b>290.592,93</b>	<b>553.191,97</b>

**2.- INMOVILIZADO INTANGIBLE**

Nº	Aplicaciones Informáticas	Fecha de adquisición	Importe de compra	Amortización acumulada	Valor neto contable
1	Programa Contaplus Elite	03/01/2001	468,79	468,79	0,00
2	Map send streets CD Rom	03/05/2002	100,86	100,86	0,00
3	Corel Essentials Program	16/05/2002	155,17	155,17	0,00
4	Office XP Professional	01/10/2002	534,48	534,48	0,00
5	Juego interactivo	10/02/2003	2.028,41	2.028,41	0,00
6	Juego interactivo	07/04/2003	6.085,25	6.085,25	0,00
7	PAUP Sistematización paleontología	18/10/2004	109,34	109,34	0,00
8	Contaplus Profesional	13/12/2004	223,00	223,00	0,00
9	Statistica Axa	31/01/2007	2.355,00	2.355,00	0,00
10	Soft Arcview Nodo Localizado	12/03/2007	2.707,50	2.707,50	0,00
11	Premiere Element 3 WIN	18/04/2007	88,65	88,65	0,00
12	Cartografía 2D 1/10000	13/08/2007	92,96	92,96	0,00
13	Soft Arcview Nodo Primario	01/07/2008	750,00	750,00	0,00
14	RW14 Rock Ware GIS	07/11/2008	2.373,62	2.373,62	0,00
15	Audiovisual Colosos jurásicos	02/10/2009	2.500,00	1.853,42	646,58
<b>TOTALES</b>			<b>20.573,03</b>	<b>19.926,45</b>	<b>646,58</b>

Nº	Derechos de uso	Fecha de adquisición	Importe de compra	Amortización acumulada	Valor neto contable
1	Terrenos en Peñarroya de Tastavins	30/04/2003	36.060,73	1.055,44	35.005,29
2	Terreno en Rubielos de Mora	29/07/2003	4.174,51	121,74	4.052,77
<b>TOTALES</b>			<b>40.235,24</b>	<b>1.177,18</b>	<b>39.058,06</b>

Desde el ejercicio 2010 los terrenos vinculados al proyecto Dinópolis cedidos por un tiempo determinado pasan a contabilizarse como bien intangible y se amortiza en función del periodo de cesión.

Proyectos de investigación susceptibles de activación	Valor adquisición	Amortización acumulada	Valor neto contable
1.- Proyecto RUBIELOS DE MORA	23.070,76	23.070,76	0,00
2.- Proyecto COLORADO	19.814,31	19.814,31	0,00
3.- Proyecto ALBARRACÍN	16.417,61	16.417,61	0,00
4.- Proyecto CONCU	27.636,02	27.636,02	0,00
5.- Proyecto PEÑARROYA	38.210,65	38.210,65	0,00
6.- Proyecto GALVE	5.370,05	5.370,05	0,00
<b>TOTALES</b>	<b>130.519,40</b>	<b>130.519,40</b>	<b>0,00</b>

Proyectos directamente vinculados con los fines propios de la Fundación respondiendo al segundo párrafo de los objetivos: "La Fundación promoverá la investigación de la paleontología en general y en la provincia de Teruel en particular así como la conservación y divulgación de sus yacimientos y descubrimientos". Durante el ejercicio 2011 no se ha activado ningún gasto de esta naturaleza.

## 3.- BIENES MUEBLES

Originales

Nº	ELEMENTO	Fecha adquisición	Sigla	Importe de compra (€)
1	Heteroceras couleti	04/04/1998	CPT/99/011-12	670,03
2	Spiroceras	04/04/1998	CPT/99/013	670,03
3	Ancyloceras matheromiamus	04/04/1998	CPT/99/014	670,03
4	Ammonites con Nautilus	04/04/1998	CPT/99/015	316,08
5	Speetoniceras	04/04/1998	CPT/99/016	398,13
6	Krenosphintes	04/04/1998	CPT/99/017	318,27
7	Ammonite indet. ¿gravesia?	04/04/1998	CPT/99/018	208,34
8	Reinecia rugosa	04/04/1998	CPT/99/019	318,27
9	Hammatoceras speciosum	04/04/1998	CPT/99/020	57,47
10	Lytoceras fimbriatum	04/04/1998	CPT/99/021	57,47
11	Lytoceras fimbriatum	04/04/1998	CPT/99/022	35,95
12	Lytoceras fimbriatum	04/04/1998	CPT/99/023	35,95
13	Ammonite indet. (Blanco)	04/04/1998	CPT/99/024	35,95
14	Ammonite indet. (Blanco)	04/04/1998	CPT/99/025	35,95
15	Ammonite indet. (Blanco)	04/04/1998	CPT/99/026	35,95
16	Dactylioceras	04/04/1998	CPT/99/027	54,09
17	Dactylioceras	04/04/1998	CPT/99/028	54,09
18	Dactylioceras	04/04/1998	CPT/99/029	54,09
19	Ammonites indet. (2)	04/04/1998	CPT/99/030	208,34
20	Dolikephalites; ammonite.	04/04/1998	CPT/99/031	208,34
21	Perisphintidae	04/04/1998	CPT/99/032	208,34
22	Epicheloniceras waageni	04/04/1998	CPT/99/033	357,88
23	Calycoceras aff. Choffati	04/04/1998	CPT/99/034	208,34
24	Monophyllites, Arcestes, Tradycer	04/04/1998	CPT/99/035	208,34
25	Meyria magna (gamba fósil)	04/04/1998	CPT/99/036	330,56
26	Meyria magna (gamba fósil)	04/04/1998	CPT/99/037	330,56
27	Lytoceras fimbriatum	04/04/1998	CPT/99/038	35,95
28	Neocosmoceras	04/04/1998	CPT/99/039	208,34
29	Macroscaphites	04/04/1998	CPT/99/040	558,68
30	Doubilicekas	04/04/1998	CPT/99/041	57,47
31	Pleuroceras spinatum	04/04/1998	CPT/99/042	22,99
32	Hoplites	04/04/1998	CPT/99/043	35,95
33	Semenovites	04/04/1998	CPT/99/044	208,34
34	Cosmoceras acnleatum	04/04/1998	CPT/99/045	90,15
35	Pleuroceras bogern	04/04/1998	CPT/99/046	208,34
36	Lyelliceras	04/04/1998	CPT/99/047	57,47
37	Stephanoceras mutabile	04/04/1998	CPT/99/048	50,12
38	Phylloceras	04/04/1998	CPT/99/049	90,15
39	Dactylioceras	04/04/1998	CPT/99/050	208,34
40	Asaphidae	04/04/1998	CPT/99/051	1.502,53
41	Cyphapides	04/04/1998	CPT/99/052	357,88
42	Phillonis Komera	04/04/1998	CPT/99/053	445,55
43	Leonaspis	04/04/1998	CPT/99/054	357,88
44	Curitanurus sp.	04/04/1998	CPT/99/055	445,55
45	Dicranurus monstrosus	04/04/1998	CPT/99/056	408,69

46	Psychopyge elegans	04/04/1998	CPT/99/057	373,44
47	Isoteloides	04/04/1998	CPT/99/058	689,63
48	Phillipsiidae	04/04/1998	CPT/99/059	23,75
49	Calymena	04/04/1998	CPT/99/060	445,55
50	Trilobites indet. Chino	04/04/1998	CPT/99/061	445,55
51	Pseudofillipsia artiensis	04/04/1998	CPT/99/062	357,88
52	Selenopeltis	04/04/1998	CPT/99/063	445,55
53	Bumastus ioxus	04/04/1998	CPT/99/064	300,51
54	Dalmanites	04/04/1998	CPT/99/065	372,63
55	Illaenus giganteus	04/04/1998	CPT/99/066	445,55
56	Nobilicesophs vabilis	04/04/1998	CPT/99/067	445,55
57	Megadenthis	04/04/1998	CPT/99/068	240,4
58	5 rastros de belemnites	04/04/1998	CPT/99/069-73	180,3
59	Hexagonia	04/04/1998	CPT/99/074	150,25
60	Rychonellas	04/04/1998	CPT/99/075	120,2
61	Lopha	04/04/1998	CPT/99/076	15,03
62	Lopha	04/04/1998	CPT/99/077	15,03
63	Lopha	04/04/1998	CPT/99/078	15,03
64	Lopha	04/04/1998	CPT/99/079	15,03
65	Trigonia Interlaevigata	04/04/1998	CPT/99/080	86,2
66	Ostreidos	04/04/1998	CPT/99/081	30,05
67	Ostreidos	04/04/1998	CPT/99/082	30,05
68	Echinolampas burdigalensis	04/04/1998	CPT/99/083	60,1
69	Echinolampas kleini	04/04/1998	CPT/99/084	60,1
70	Echinolampas kleini	04/04/1998	CPT/99/085	60,1
71	Echinolampas burdigalensis	04/04/1998	CPT/99/086	60,1
72	Salenia heberti	04/04/1998	CPT/99/087	60,1
73	Phymosa magnificum	04/04/1998	CPT/99/088	60,1
74	Phymosa magnificum	04/04/1998	CPT/99/089	60,1
75	Isaster aquitaniensis	04/04/1998	CPT/99/090	2,7
76	Procassidulus elongatus	04/04/1998	CPT/99/091	60,1
77	2 Procassidulus elongatus	04/04/1998	CPT/99/092	60,1
78	Echinocorys sulcatus	04/04/1998	CPT/99/093	2,7
79	Echinocorys obliquus	04/04/1998	CPT/99/094	2,7
80	Echinocorys obliquus	04/04/1998	CPT/99/095	2,7
81	2 clipeaster intermedius	04/04/1998	CPT/99/096	60,1
82	2 Amphiope bioculata	04/04/1998	CPT/99/097	60,1
83	Amphiope	04/04/1998	CPT/99/098	60,1
84	Amphiope	04/04/1998	CPT/99/099	60,1
85	Encope	04/04/1998	CPT/99/100	2,4
86	Encope	04/04/1998	CPT/99/101	2,7
87	Encope	04/04/1998	CPT/99/102	60,1
88	Encope	04/04/1998	CPT/99/103	3,01
89	Encope	04/04/1998	CPT/99/104	60,1
90	Echinolampas	04/04/1998	CPT/99/105	2,7
91	Echinolampas	04/04/1998	CPT/99/106	2,7
92	Echinolampas	04/04/1998	CPT/99/107	2,7
93	Heliophora	04/04/1998	CPT/99/108	3,01
94	Placa de scutellas	04/04/1998	CPT/99/109	360,61
95	Coeloma taunicum	04/04/1998	CPT/99/110	90,15
96	Dopalpis (pez)	04/04/1998	CPT/99/111	103,44



97	Dollasaurus Jakoles	04/04/1998	CPT/99/112	19,95
98	Confucisornis	28/07/1998	CPT/00/014	27.443,29
99	Mesiosaurios	01/09/1998	CPT/98/008	10.333,71
100	Deshayesites imitator	01/09/1998	CPT/99/113	6,46
101	Poulovia paulovi	01/09/1998	CPT/99/114	5,6
102	Poulovia paulovi	01/09/1998	CPT/99/115	5,6
103	Rhondiceras tchefkini	01/09/1998	CPT/99/116	5,6
104	Cosmoceras promiaae	01/09/1998	CPT/99/117	5,6
105	Cosmoceras promiaae	01/09/1998	CPT/99/118	5,6
106	Palaebafistum	01/09/1998	CPT/99/119	355,22
107	Europholis	01/09/1998	CPT/99/120	355,22
108	Phillonis Komera	01/09/1998	CPT/99/121	86,11
109	Cheirurus exsul	01/09/1998	CPT/99/122	405,6
110	Phacops con espinas	01/09/1998	CPT/99/123	1.345,10
111	Trilobites rusos	01/09/1998	CPT/99/124	405,6
112	Trilobites rusos	01/09/1998	CPT/99/125	405,6
113	Trilobites rusos	01/09/1998	CPT/99/126	405,6
114	Leonaspis	01/09/1998	CPT/99/127	1.345,10
115	Trilobites rusos	01/09/1998	CPT/99/128	405,6
116	Thysanopeltis	01/09/1998	CPT/99/129	1.345,97
117	Asaphus	01/09/1998	CPT/99/130	405,6
118	Xenosaphus delphinus	01/09/1998	CPT/99/131	1.345,97
119	Asaphus	01/09/1998	CPT/99/132	992,04
120	Isotelus	01/09/1998	CPT/99/133	992,04
121	Eccoptochile + otros 3 ej.	01/09/1998	CPT/99/134	86,11
122	Asaphus platyurus	01/09/1998	CPT/99/135	992,04
123	Dicranopeltis fragosa	01/09/1998	CPT/99/136	343,6
124	Trilobites rusos	01/09/1998	CPT/99/137	992,04
125	Neosaphus kowalewskii	01/09/1998	CPT/99/138	994,62
126	Cybele coronata	01/09/1998	CPT/99/139	405,6
127	Pelo de Mammut	01/09/1998	CPT/99/141	86,11
128	Arctinurus boltoni	01/09/1998	CPT/99/142	301,4
129	Homotelus, placa de 4 ej.	01/09/1998	CPT/99/143	1.963,40
130	Placa de Dikelokephalina	01/09/1998	CPT/99/144	4.219,60
131	Cinrophetus dometus	01/09/1998	CPT/99/145	258,34
132	Spenodiscus lenticularis	01/09/1998	CPT/99/146	258,34
133	Jelezkytes spedeni	01/09/1998	CPT/99/147	73,2
134	Nautilus	01/09/1998	CPT/99/148	51,67
135	Crinoideo	01/09/1998	CPT/99/149	348,76
136	Corales	01/09/1998	CPT/99/150-151	129,17
137	Crinoideo gigante	01/09/1998	CPT/99/152	1.377,83
138	Eugnathus orthostomus	01/09/1998	CPT/99/153	2.238,97
139	Pleuristheusis prisca	01/09/1998	CPT/99/156	103,34
140	Homarus hakelensis	01/09/1998	CPT/99/157	43,06
141	Carpopenaeus callirostris	01/09/1998	CPT/99/158	150,7
142	Mioplus labracoides	01/09/1998	CPT/99/159	133,48
143	Pez indet.	01/09/1998	CPT/99/160	40,47
144	Placa de peces	01/09/1998	CPT/99/161	64,59
145	Osmeroides sardinoides	01/09/1998	CPT/99/162	80,73
146	Armigatus brevissimus	01/09/1998	CPT/99/163	90,42
147	Aipichthys velifer	01/09/1998	CPT/99/164	58,13

148	Eurypholis boissieri	01/09/1998	CPT/99/165	32,29
149	Scombrodispea macroph.	01/09/1998	CPT/99/166	32,29
150	Macristium chanesi	01/09/1998	CPT/99/167	22,6
151	Pharedus testi sp.	01/09/1998	CPT/99/168	775,03
152	Pez se como a pez	01/09/1998	CPT/99/169	1.291,71
153	Pez indet.	01/09/1998	CPT/99/170	10,33
154	Priscara sp.	01/09/1998	CPT/99/171	387,51
155	Nematonotus	01/09/1998	CPT/99/172	80,73
156	Phacops crassituberculata	01/09/1998	CPT/00/011	193,76
157	Ammonite indet.(litnites)	01/09/1998	CPT/00/012	107,64
158	Macrospirifer (100 ej.)	01/09/1998	CPT/00/013	34,45
159	Camarasaurus original	05/10/1998	CPT/99/140	174.440,82
160	Camarasaurus réplica del cráneo	05/10/1998	CPT/99/155	0,00
161	Ursus spaleous	21/10/1998	CPT/98/006	11.472,56
162	Mammut	21/10/1998	CPT/98/010	69.219,92
163	Nido de huevos	02/11/1998	CPT/99/179	10.197,83
164	Vértebra camarasaurus	25/07/1999	CPT/99/140	579,18
165	Stephanaspis	01/02/1999	CPT/99/001	465,01
166	Placa gigante	01/02/1999	CPT/99/187	3.534,05
167	Raya y pez	01/02/1999	CPT/99/191	1.813,52
168	Homotelus bromidensis	01/02/1999	CPT/99/192	465,01
169	Euripterus	01/02/1999	CPT/99/193	1.860,02
170	Placa de Mesolimus	01/02/1999	CPT/99/194	604,51
171	Mesolimus actual	01/02/1999	CPT/99/196	465,01
172	Ambar/insecto, 41 piezas pequeñas	20/07/1999	CPT/99/208	216,36
173	Crotalocefalus gibbus	20/07/1999	CPT/99/002	162,27
174	Odontochile spiniferum	20/07/1999	CPT/99/003	186,31
175	Ofiuras	20/07/1999	CPT/99/004	228,38
176	Coroniceras	20/07/1999	CPT/99/005	1.472,48
177	Requenia	20/07/1999	CPT/99/007	60,1
178	Requenia	20/07/1999	CPT/99/008	60,1
179	Requenia	20/07/1999	CPT/99/009	102,17
180	Ceritium	20/07/1999	CPT/99/010	510,86
181	Meteorito	01/09/1999	CPT/99/190	20.460,27
182	Placas de Pecten	12/01/2000	CPT/00/001-010	17.365,33
185	Sección pulida fémur Apatosaurus	01/09/2000	CPT/00/015	230,23
186	Coprolito oscuro grande	01/09/2000	CPT/00/061	46,05
187	Coprolito claro cortado	01/09/2000	CPT/00/062	46,05
188	Coprolito claro	01/09/2000	CPT/00/063	46,05
189	Huevo de Titanosaurio	01/09/2000	CPT/00/064	4.604,64
190	Elongatoolilliadae	01/09/2000	CPT/00/016	1.151,16
191	Nódulo con fósil (Bivalvo)	01/09/2000	CPT/00/017	52,95
192	Diente fósil	01/09/2000	CPT/00/018	115,12
193	Cyathophyloides sp.	01/09/2000	CPT/00/019	63,31
194	Belemnite grande opalizado	01/09/2000	CPT/00/020	86,34
195	Belemnite pequeño opalizado	01/09/2000	CPT/00/021	86,34
196	Belemnite blanco opalizado	01/09/2000	CPT/00/022	86,34
197	Bivalvo opalizado	01/09/2000	CPT/00/023	86,34
198	Gasterópodo cortado opalizado	01/09/2000	CPT/00/024	86,34
199	Gasterópodo	01/09/2000	CPT/00/025	86,34
200	Coprolito de tiburón	01/09/2000	CPT/00/026	34,53



201	Coprolito de tiburón	01/09/2000	CPT/00/027	34,53
202	Coprolito de tiburón	01/09/2000	CPT/00/028	34,53
203	Diente Megalodon Carcharodon	01/09/2000	CPT/00/029	92,09
204	Discocaphites gulosus	01/09/2000	CPT/00/045	40,87
205	Diente Megalodon Carcharodon	01/09/2000	CPT/00/030	34,53
206	Nódulo de Agata sin abrir	01/09/2000	CPT/00/046	23,02
207	Coprolito de mamífero	01/09/2000	CPT/00/031	46,05
208	Jeleztkytes en matriz	01/09/2000	CPT/00/047	77,7
209	Coprolito de mamífero	01/09/2000	CPT/00/032	46,05
210	Fragmento de helecho	01/09/2000	CPT/00/048	57,56
211	Meteorito Allende	01/09/2000	CPT/00/033	460,46
212	Craspedites mosquensis	01/09/2000	CPT/00/049	46,05
213	Tectita Moldavita cristalizada	01/09/2000	CPT/00/034	92,09
214	Collares de hueso	01/09/2000	CPT/00/050	11,51
215	Gibeon	01/09/2000	CPT/00/035	230,23
216	Collares de hueso	01/09/2000	CPT/00/051	11,51
217	K2 Condritus	01/09/2000	CPT/00/036	287,79
218	Collares de hueso	01/09/2000	CPT/00/052	11,51
219	Camaras visibles	01/09/2000	CPT/00/037	27,63
220	Coprolito de dinosaurio	01/09/2000	CPT/00/053	25,33
221	Baculites molde interno	01/09/2000	CPT/00/038	4,6
222	Ammonite piritizado curtido	01/09/2000	CPT/00/054	27,63
223	Baculites molde interno	01/09/2000	CPT/00/039	4,6
224	Ammonite piritizado	01/09/2000	CPT/00/055	25,33
225	Baculites molde interno	01/09/2000	CPT/00/040	3,45
226	Coprolito dinosaurio	01/09/2000	CPT/00/056	26,48
227	Baculites molde interno	01/09/2000	CPT/00/041	4,6
228	Diente Megalodon Carcharodon	01/09/2000	CPT/00/057	460,46
229	Baculites molde interno	01/09/2000	CPT/00/042	3,45
230	Nódulo con bivalvo dentro	01/09/2000	CPT/00/058	54,1
231	Baculites opalizado	01/09/2000	CPT/00/043	4,6
232	Nódulo con bivalvo dentro	01/09/2000	CPT/00/059	54,1
233	Talla de cara en Colmillo Mammut	01/09/2000	CPT/00/044	57,56
234	Coprolito de dinosaurio	01/09/2000	CPT/00/060	46,05
235	Estromatolitos	01/02/2001	CPT/01/065	327,43
236	Araucaria mirabilis, con dos piñas	01/02/2001	CPT/01/066	1.309,72
237	Placa de Libélula	01/02/2001	CPT/01/067	873,15
238	Medusas, Nimbia sp.	01/02/2001	CPT/01/068	151,71
239	Coeloscleritopora	01/02/2001	CPT/01/069	122,24
240	Carpoideos, Castericystis vali	01/02/2001	CPT/01/070	212,83
241	Archaeocidaris, placa	01/02/2001	CPT/01/071	117,41
242	(tiger iron)	01/02/2001	CPT/01/072	43,66
243	Mandíbula de raya	01/02/2001	CPT/01/073	20,74
244	Mandíbula de Tiburón	01/02/2001	CPT/01/074	20,74
245	Tectitas variedad indochinitas	01/02/2001	CPT/01/075	185,54
246	Nautilus actual	01/02/2001	CPT/01/076	16,37
247	Nautilus actual	01/02/2001	CPT/01/077	16,37
248	Invertebrados de Florida	01/02/2001	CPT/01/078 a 127	54,57
249	Medusa del Cámbrico	01/02/2001	CPT/01/128	30,56
250	Nódulo con Pecópterus	01/02/2001	CPT/01/129	65,49
251	Sección Tronco Araucadioxyion	01/02/2001	CPT/01/130	8.185,74

252	Insecto, Hexapodo, placa	01/02/2001	CPT/01/131	927,72
253	Thalassina anomala	01/02/2001	CPT/01/132	125,51
254	Placa de insecto	01/02/2001	CPT/01/133	198,64
255	Placa de insecto	01/02/2001	CPT/01/134	134,79
256	Placa de insecto	01/02/2001	CPT/01/135	63,85
257	Placa de insecto	01/02/2001	CPT/01/136	8,73
258	Placa de insecto	01/02/2001	CPT/01/137	35,47
259	Placa de Gimnosperma	01/02/2001	CPT/01/138	134,79
260	Placa de Gimnosperma	01/02/2001	CPT/01/139	134,79
261	Phyllocarid (Tuzoia, sp)	01/02/2001	CPT/01/140	19,65
262	Ottonosia sp.	01/02/2001	CPT/01/141	30,56
263	Placas de reptiles originales	01/02/2001	CPT/01/142	182,27
264	Placas de reptiles originales	01/02/2001	CPT/01/143	182,27
265	Placas de reptiles originales	01/02/2001	CPT/01/144	182,27
266	Esponja	01/02/2001	CPT/01/145	327,43
267	Erizos actuales	01/02/2001	CPT/01/146	92,77
268	Trilobites harper	01/02/2001	CPT/01/147	191
269	Phacops rana	01/02/2001	CPT/01/148	109,14
270	Coprolito con peana de madera	01/02/2001	CPT/01/149	305,6
271	Ellipsocephalis holfi	01/02/2001	CPT/01/150	39,84
272	Nodulo de marcasita	01/02/2001	CPT/01/151	46,93
273	Phacops rana con hipostoma	01/02/2001	CPT/01/152	272,86
274	Coral	01/02/2001	CPT/01/153	19,1
275	Coral	01/02/2001	CPT/01/154	19,1
276	Ammonites cortados	01/02/2001	CPT/01/155/01-04	92,77
277	Fragmento de la Luna	01/02/2001	CPT/01/156	87,31
278	Plaquita de Marte	01/02/2001	CPT/01/157	1.091,43
279	Moldavita	01/02/2001	CPT/01/158	72,03
280	Moldavita tallada	01/02/2001	CPT/01/158	43,66
281	Moldavita tallada	01/02/2001	CPT/01/159	139,7
282	Lote de olivinos	01/02/2001	CPT/01/160	27,83
283	Trilobites	01/02/2001	CPT/01/161	27,56
284	Planta de Solhofen	01/02/2001	CPT/01/162	272,86
285	Nódulo de Marcasita	01/02/2001	CPT/01/163	196,46
286	Nódulo de Marcasita	01/02/2001	CPT/01/164	239,02
287	Placa de carpoideos	01/02/2001	CPT/01/165	420,2
288	Medusa	01/02/2001	CPT/01/166	354,72
289	Trilobite de Murero	01/02/2001	CPT/01/167	271,77
290	Cruziana	01/02/2001	CPT/01/168	152,8
291	Trilobites	01/02/2001	CPT/01/169	354,72
292	Septarias	01/02/2001	CPT/01/170 a174	54,57
293	Nódulo de marcasita cortado	01/02/2001	CPT/01/175	50,21
294	Glossopteris	01/02/2001	CPT/01/176	130,97
295	Tectitas de Libia	01/02/2001	CPT/01/177/01-02	196,46
296	Paradoxides	01/02/2001	CPT/01/178	491,14
297	Plca de Conocoriphes	01/02/2001	CPT/01/179	272,86
298	Andalusianas	01/02/2001	CPT/01/180	163,71
299	Paradoxides	01/02/2001	CPT/01/181	196,46
300	Andalusiana	01/02/2001	CPT/01/182	136,43
301	Andalusiana	01/02/2001	CPT/01/183	163,71
302	Placa tres trilobites andalusianas	01/02/2001	CPT/01/184	163,71

303	Esponja	01/02/2001	CPT/01/185	65,49
304	Esponja	01/02/2001	CPT/01/186	65,49
305	Esponja	01/02/2001	CPT/01/187	65,49
306	Esponja	01/02/2001	CPT/01/188	65,49
307	Esponja	01/02/2001	CPT/01/189	65,49
308	Esponja	01/02/2001	CPT/01/190	65,49
309	Esponja	01/02/2001	CPT/01/191	65,49
310	Coprolitos de Mamíferos, 15 K	01/02/2001	CPT/01/192 a 195	491,14
311	Placa Trilocinoceras hunanense	01/02/2001	CPT/01/196	545,72
312	Trilobites indet.	01/02/2001	CPT/01/197	19,35
313	Belemnite de gran tamaño,	01/02/2001	CPT/01/198	354,72
314	Placa con huellas de Vertebrado	01/02/2001	CPT/01/199	316,52
315	Placa de Orthoceras	01/02/2001	CPT/01/200	600,29
316	Meteorito Nantan	01/02/2001	CPT/01/201	327,43
317	Ammonite gigante de Madagascar	01/02/2001	CPT/01/202	4.911,44
318	Placa de Orthoceras	01/02/2001	CPT/01/203	19,07
319	Palasita, meteorito	01/02/2001	CPT/01/204	1.746,29
320	Coprolitos de dinosaurio	01/02/2001	CPT/01/205 a 214	762,91
321	Ammonites	24/05/2001	CPT/01/215	640,08
322	Placa de Ophiuras	24/05/2001	CPT/01/217	11,11
323	Placa de Ophiuras	24/05/2001	CPT/01/218	11,1
324	Incremento de valor 2003	31/12/1998		2.186,14
325	Incremento de valor 2003	31/12/1999		360,51
<b>TOTAL</b>				<b>445.934,82</b>

Esta tabla no incorpora los campos "Amortización Acumulada" y "Valor Neto Contable" debido a que estos bienes no son susceptibles de amortización.

Durante el ejercicio 2011 no se han adquirido fósiles originales.

**Réplicas**

Nº	Elemento	Fecha adquisición	Importe de compra	Amort. Acumulada	Valor Neto
1	Dinosaurio Triceratops (cráneo)	31/07/1998	6.611,13	3.772,87	2.838,26
2	Dinosaurio Giganotosaurus carolini	31/07/1998	9.435,89	5.384,92	4.050,97
3	Reptil marino Plesiosaurus	31/07/1998	1.772,99	1.011,82	761,17
4	Anfibio Seymouria	31/07/1998	691,16	394,44	296,72
5	Tiburón Megalodon	31/07/1998	9.435,89	4.129,82	5.306,07
6	Reptil marino Elasmosaurus	31/08/1998	41.531,95	18.177,34	23.354,61
7	Ave Diatryma	01/09/1998	6.889,14	3.770,15	3.118,99
8	Dinosaurio Pachicephalosaurus	09/09/1998	28.498,61	13.780,84	14.717,77
9	Tortuga Toxochey	09/09/1998	561,34	307,20	254,14
10	Reptil volador Pteranodon	09/09/1998	3.108,94	1.701,40	1.407,54
11	Reptil marino Mosasaurus (platecarpus)	09/09/1998	23.748,84	12.996,80	10.752,04
12	Peces Pachyrizodus	09/09/1998	8.204,15	4.489,80	3.714,35
13	Tortuga Archelon	15/09/1998	59.544,83	32.243,93	27.300,90
14	Mamíferos Eremotherium	15/09/1998	28.930,41	15.832,46	13.097,95
15	Dinosaurio Allosaurus, (garra)	20/09/1998	82,67	45,24	37,43
16	Dinosaurio Dientes varios (Allosaurus)	20/09/1998	19,12	10,46	8,66
17	Dinosaurio Deinonichus	28/09/1998	11.156,77	4.883,00	6.273,77
18	Mamíferos Pantheraleo	21/10/1998	13.664,22	7.534,04	6.130,18
19	Dinosaurio Herrerasaurus	29/10/1998	6.805,52	3.290,89	3.514,63
20	Mamíferos Megaceras	22/12/1998	18.458,40	10.177,41	8.280,99
21	Dinosaurio Stegosaurus	02/01/1999	17.640,03	7.720,53	9.919,50
22	Dinosaurio Camptosaurus	02/01/1999	12.124,84	5.863,11	6.261,73
23	Dinosaurio Tyrannosaurus rex	02/01/1999	65.195,14	31.525,87	33.669,27
24	Dinosaurio Tsintaosaurus	19/01/1999	25.502,09	11.161,53	14.340,56
25	Reptil volador Dsungaripterus	01/04/1999	2.464,15	1.078,49	1.385,66
26	Dinosaurio Chasmosaurus	01/04/1999	25.783,42	12.467,87	13.315,55
27	Dinosaurio Albertosaurus (cráneo)	01/04/1999	510,86	274,67	236,19
28	Cocodrilos Stenosaurus	01/04/1999	1.171,97	630,14	541,83
29	Dinosaurio Dillophosaurus (cráneo)	01/04/1999	871,47	468,56	402,91
30	Mamíferos Smilodon (cráneo)	01/04/1999	444,75	239,13	205,62
31	Dinosaurio Allosaurus,(cabeza)	01/04/1999	1.772,99	953,28	819,71
32	Reptil marino Ictiosaurus	01/04/1999	1.772,99	953,28	819,71
33	Mamíferos Homo sapiens	01/07/1999	330,56	162,61	167,95
34	Mamíferos Homo sapiens	01/07/1999	330,56	162,61	167,95
35	Mamíferos Homo sapiens	01/07/1999	330,56	162,61	167,95
36	Peces Xiphactinus	20/08/1999	1.171,97	607,50	564,47
37	Dinosaurio Yanchuanosaurus	19/01/2000	37.683,46	16.492,97	21.190,49
38	Dinosaurio Incr. Valor Brachiosaurus	15/03/2000	2.183,88	955,82	1.228,06
39	Dinosaurio Brachiosaurus brancai	07/04/2000	119.000,40	52.083,05	66.917,35
40	Dinosaurio Bellusaurus	25/11/2000	19.833,40	8.680,51	11.152,89
41	Amb. Tienda Bellusaurus	28/12/2000	5.980,07	2.617,30	3.362,77
42	Mamíferos Sanxiterium	20/02/2001	17.850,06	7.907,82	9.942,24
43	Mamíferos Chiloterium	20/02/2001	17.850,06	7.907,82	9.942,24
44	Mamíferos Aegyptopithecus	04/06/2001	42,07	18,04	24,03
45	Mamíferos Proconsul africanus	04/06/2001	42,07	18,04	24,03
46	Mamíferos Ramapithecus	04/06/2001	9,02	3,87	5,15
47	Mamíferos Australopithecus Afarensis	04/06/2001	75,13	32,21	42,92
48	Mamíferos A. Africanus (niño de Taung)	04/06/2001	45,08	19,33	25,75

49	Mamíferos	Australopithecus Africus	04/06/2001	48,08	20,62	27,46
50	Mamíferos	Austral. Robustus	04/06/2001	48,08	20,62	27,46
51	Mamíferos	Austral. Boisei	04/06/2001	75,13	32,21	42,92
52	Mamíferos	Austral. Aethiopicus	04/06/2001	72,12	30,92	41,20
53	Mamíferos	Homo Habilis Rudolfensis	04/06/2001	72,12	30,92	41,20
54	Mamíferos	Homo Habilis OH 24	04/06/2001	72,12	30,92	41,20
55	Mamíferos	Homo Erectus Steinhemsis	04/06/2001	66,11	28,35	37,76
56	Mamíferos	Homo Erectus Java	04/06/2001	75,13	32,21	42,92
57	Mamíferos	Homo Erectus Pekinensis	04/06/2001	75,13	32,21	42,92
58	Mamíferos	H. S. Neandertalensis (Quina)	04/06/2001	72,12	30,92	41,20
59	Mamíferos	H. Sapiens Neanderthalensis	04/06/2001	75,13	32,21	42,92
60	Mamíferos	Homo Sapiens	04/06/2001	72,12	30,92	41,20
61	Mamíferos	H. Sapiens Cro-Magnon	04/06/2001	75,13	32,21	42,92
62	Mamíferos	H. Sapiens	04/06/2001	75,13	32,21	42,92
63	Mamíferos	Gibon	04/06/2001	36,06	15,46	20,60
64	Mamíferos	Chimpancé	04/06/2001	75,13	32,21	42,92
65	Mamíferos	Gorila	04/06/2001	84,14	36,08	48,06
66	Mamíferos	Orangután	04/06/2001	75,13	32,21	42,92
67	Mamíferos	H. Sapiens de Pitdown	04/06/2001	75,13	32,21	42,92
68	Réplica litográfica	Archaeopteryx	04/06/2001	96,16	41,23	54,93
69	Dinosaurio	Incr. Valor Brachiosaurus	Eje. 2000	11.657,04	5.101,95	6.555,09
70	Dinosaurio	Incr. Valor Camptosaurus	Eje. 2000	3.334,34	1.612,36	1.721,98
71	Dinosaurio	Incr. Valor Chasmosaurus	Eje. 2000	2.740,62	1.325,26	1.415,36
72	Dinosaurio	Incr. Valor Elasmosaurus	Eje. 2000	2.067,22	904,76	1.162,46
73	Dinosaurio	Incr. Valor Herrearsaurus	Eje. 2000	3.145,53	1.521,06	1.624,47
74	Dinosaurio	Incr. Valor Tastavins	Eje. 2000	1.857,13	742,85	1.114,28
75	Dinosaurio	Incr. Valor Tyranosaurus	Eje. 2000	10.072,85	4.870,84	5.202,01
76	Dinosaurio	Incr. Valor Yangchuanosaurus	Eje. 2000	883,49	386,68	496,81
77	Dinosaurio	Incr. Valor Stegosaurus	Eje. 2000	165,28	72,34	92,94
78	Dinosaurio	Incr. Valor Brachiosaurus	Eje. 2001	10.243,45	4.483,26	5.760,19
79	Dinosaurio	Incr. Valor Chasmosaurus	Eje. 2001	2.824,96	1.366,04	1.458,92
80	Dinosaurio	Incr. Valor Elasmosaurus	Eje. 2001	6.888,80	3.015,03	3.873,77
81	Dinosaurio	Incr. Valor Megalodon	Eje. 2001	1.215,99	532,20	683,79
82	Dinosaurio	Incr. Valor Tastavins	Eje. 2001	552,35	220,94	331,41
83	Dinosaurio	Incr. Valor Stegosaurus	Eje. 2001	601,11	263,09	338,02
84	Mamífero	Calicoterio - corpóreo	30/06/2003	931,91	303,19	628,72
85	Dinosaurio	Aragosaurus 1:6	02/08/2002	6.000,00	2.745,21	3.254,79
86	Dinosaurio	Deinonichus	02/08/2002	601	274,98	326,02
87	Dinosaurio	Hypsilophodon	25/08/2002	601	222,70	378,30
88	Dinosaurio	lcnitas El Castellar	11/06/2003	1.983,34	650,43	1.332,91
89	Dinosaurio	Molde lcnitas El Castellar	11/06/2003	5.499,66	1.803,59	3.696,07
90	Dinosaurio	Hypsilophodon Foxii	01/04/2003	2.767,61	934,92	1.832,69
91	Dinosaurio	Herrerasaurus ischigualastensis	14/01/2003	6.751,56	2.233,56	4.518,00
92	Dinosaurio	Aragosaurus 1:1 (I) (Increm)	21/05/2003	4.487,44	1.484,54	3.002,90
93	Dinosaurio	Aragosaurus inmaturo (Increm)	21/05/2003	3.114,12	1.030,22	2.083,90
94	Dinosaurio	Aragosaurus 1:1 (II) (Increm)	21/05/2003	4.487,44	1.484,54	3.002,90
95	Dinosaurio	Aragosaurus 1:1 (I)	28/02/2003	28.550,00	9.444,97	19.105,03
96	Dinosaurio	Aragosaurus inmaturo	07/04/2003	19.820,00	6.556,89	13.263,11
97	Dinosaurio	Aragosaurus 1:1 (II)	14/05/2003	28.550,00	9.444,97	19.105,03
98	Dinosaurio	Herrerasaurus (II) (Increm. Valor)	21/05/2003	950	314,28	635,72
99	Dinosaurio	lcnitas El Castellar	31/12/2003	2.900,00	899,00	2.001,00



92	Dinosaurio	Aragosaurus 1:1 (I) (Increm)	21/05/2003	4.487,44	1.484,54	3.002,90
93	Dinosaurio	Aragosaurus inmaduro (Increm)	21/05/2003	3.114,12	1.030,22	2.083,90
94	Dinosaurio	Aragosaurus 1:1 (II) (Increm)	21/05/2003	4.487,44	1.484,54	3.002,90
95	Dinosaurio	Aragosaurus 1:1 (I)	28/02/2003	28.550,00	9.444,97	19.105,03
96	Dinosaurio	Aragosaurus inmaduro	07/04/2003	19.820,00	6.556,89	13.263,11
97	Dinosaurio	Aragosaurus 1:1 (II)	14/05/2003	28.550,00	9.444,97	19.105,03
98	Dinosaurio	Herrerasaurus (II) (Increm. Valor)	21/05/2003	950	314,28	635,72
99	Dinosaurio	Ignitas El Castellar	31/12/2003	2.900,00	899,00	2.001,00

100	INCREMENTO VALOR 2003 (HP DEUDOR IVA)		31/12/1998	3.359,49	1.175,82	2.183,67
101	INCREMENTO VALOR 2003 (HP DEUDOR IVA)		31/12/1999	9.502,48	3.325,87	6.176,61
102	INCREMENTO VALOR 2003 (HP DEUDOR IVA)		31/12/2000	29.271,37	10.244,98	19.026,39
103	Dinosaurio	Argentinosaurus	06/05/2004	6.030,80	1705,972877	4.324,83
104	Dinosaurio	Tastavins	14/10/2004	5.500,00	1435,273973	4.064,73
105	Dinosaurio	Losillasaurus	03/03/2005	902	221,55	680,45
106	Dinosaurio	Iguanodon 1:6	07/04/2006	1.050,00	157,5	892,50
107	Dinosaurio	Iguanodon 1:6	18/03/2006	1.500,00	225	1.275,00
108	Dinosaurio	Fémur de saurópodo (San Lorenzo)	28/03/2011	3.800,00	72,36	3.727,64
109	Dinosaurio	Fémur de saurópodo (San Lorenzo)	28/03/2011	1.300,00	24,75	1.275,25
110	Dinosaurio	Tibia de saurópodo (San Lorenzo)	20/05/2011	2.100,00	32,36	2.067,64
111	Dinosaurio	Tibia de saurópodo (San Lorenzo)	20/05/2011	800,00	12,33	787,67
112	Dinosaurio	Réplica yacim. Ignitas Galve	22/06/2011	13.559,32	178,31	13.381,01
<b>TOTALES</b>				<b>913.501,12</b>	<b>405.799,42</b>	<b>507.701,70</b>

Todos los bienes muebles son esenciales para el cumplimiento de los fines de la Fundación y directamente vinculados a éstos.

### Proyectos de Desarrollo

Nº	DE DESARROLLO	Fecha adquisición	Importe de compra	Amortización Acumulada	Valor Neto
1	Dinosaurio	20/04/1999	8.086,43	2.764,89	5.321,54
2	Dinosaurio	31/05/1999	5.026,70	1.718,72	3.307,98
3	Dinosaurio	01/07/1999	20.571,15	7.033,64	13.537,51
4	Dinosaurio	04/04/2000	7.430,77	2.540,71	4.890,06
5	Dinosaurio	01/10/2000	6.798,28	2.324,45	4.473,83
6	Dinosaurio	27/10/2000	7.570,05	2.588,33	4.981,72
7	Dinosaurio	27/01/2001	6.761,39	2.311,84	4.449,55
8	Dinosaurio	25/04/2002	11.419,23	3.904,44	7.514,79
9	Dinosaurio	16/07/2002	283	96,76273973	186,24
10	Dinosaurio	01/10/2002	10.698,00	3.657,84	7.040,16
11	Dinosaurio	01/10/2002	1.200,00	410,3013699	789,70
<b>TOTALES</b>			<b>85.845,00</b>	<b>29.351,93</b>	<b>56.493,07</b>

Réplica completa del dinosaurio de Peñarroya de Tastavins resultado del proyecto de investigación. Proyecto directamente vinculado a los fines propios de la Fundación respondiendo al segundo párrafo de los objetivos: "La Fundación promoverá la investigación de la paleontología en general y en la provincia de Teruel en particular así como la conservación y divulgación de sus yacimientos y descubrimientos".

#### 4.- INFORMACIÓN CUENTAS DE TESORERÍA

Entidad	Sucursal	Nº c/c	Importe
Ibercaja	Teruel - Urbana 6	2085 3879 88 0330010609	47.247,19
Caja Rural de Teruel	Teruel - Urbana 4	3080 0069 89 2030098228	148.436,52
Caja en euros	-	-	327,11
Caja moneda extranjera	-	-	781,86
<b>TOTAL</b>			<b>196.792,68</b>

#### 5.- DERECHOS Y OBLIGACIONES

En este cuadro de Derechos y Obligaciones, se destacan las partidas que más importancia han tenido en relación a su cuantía.

Concepto	Importe (€)
<b>DERECHOS</b>	
Usuarios	354.409,66 €
Otros deudores	129.110,32 €
Tesorería	196.792,68 €
<b>OBLIGACIONES</b>	
Otras deudas	61.523,14 €
Hacienda Pública acreedor conceptos fiscales	36.879,77
Seguridad Social acreedora	12.232,86
Acreedores prestación servicios	8.420,51
Anticipos de clientes	3.990,00

#### DERECHOS

A 31 de diciembre de 2011 las partidas más relevantes que quedan pendientes de saldar de la partida **Usuarios** son: 188.501,99 euros del convenio firmado en el ejercicio 2011 con el Instituto Aragonés de Fomento; 50.000,00€ del Ayuntamiento de Riodeva por la museografía de la nueva sede de Dinópolis; del convenio que la Fundación tiene con la Sociedad Gestora del Conjunto Paleontológico S.A. están pendientes de abono 42.793,28€ correspondiente al último plazo del ejercicio; 26.000,12€ del convenio formalizado con la empresa WBB; 23.000€ del Gobierno de Aragón por actuaciones paleontológicas para la D.G. de Patrimonio Cultural y 24.114,27€ de otros colaboradores.



En la partida **Otros deudores** se encuentran los saldos pendientes de abono por las subvenciones concedidas por el Gobierno de Aragón por importe de 51.589,50€ y por el Ministerio de Ciencia e Innovación y el Ministerio de Educación en diversos programas de fomento de la actividad investigadora, con cierre en 2012 y en 2013 por importe de 59.212,42€. El resto es un saldo pendiente de devolución en concepto de IVA relativo al ejercicio 2009 por importe de 18.313,94€.

### **OBLIGACIONES**

En el epígrafe **Otras Deudas** encontramos los importes pendientes de ingreso a la Hacienda Pública en concepto de retenciones practicadas a trabajadores y profesionales durante el último trimestre de 2011; además de las cuotas a la Seguridad Social del mes de diciembre y acreedores por prestación de servicios pendientes de pago a 31 de diciembre de 2011.

### **FORMULACIÓN DEL INVENTARIO A 31/12/2011**

El Patronato de la Fundación Conjunto Paleontológico de Teruel-Dinópolis reunido en Teruel, a 8 de mayo de 2012, y en cumplimiento de los requisitos establecidos en el artículo 25 de la Ley 50/2002 de Fundaciones, procede a formular el Inventario a 31 de diciembre 2011 constituido por los documentos anexos que preceden a este escrito.

La Secretaria



Dª Mª Dolores Romero Izquierdo

El Vicepresidente  
(Presidente en funciones)



D. Javier Callizo Soneiro



## **SUBVENCIONES Y TRANSFERENCIAS CONCEDIDAS**

### Corrientes

Entidad concedente	Importe	Descripción
<b>No existe</b>		

### Capital

Entidad de destino	Importe	Descripción
<b>No existe</b>		

## **SUBVENCIONES Y TRANSFERENCIAS RECIBIDAS**

### Corrientes

Entidad de destino	Importe	Descripción
FECYT	20.000,00	Ayudas para la realización de acciones de difusión y divulgación científica y tecnológica Año de la Ciencia 2010.
DGA – D.G. Patrimonio Cultural	50.000,00	Subvención destinada a gastos de Funcionamiento.
DGA – INAEM	12.000,00	Subvenciones en el ámbito de colaboración con Órganos de la Administración General del Estado y sus Organismos Autónomos, Órganos de la Administración de la Comunidad Autónoma de Aragón y sus Organismos adscritos o dependientes, Universidades e instituciones sin ánimo de lucro, para la contratación de trabajadores desempleados en la realización de obras y servicios de interés general y social.
DGA – Ciencia, Tecnología y Univ.	6.358,00	Subvenciones a la actividad investigadora de los grupos de investigación reconocidos por el Gobierno de Aragón y se establecen las medidas para el reconocimiento de nuevos grupos de investigación.
Instituto Aragonés de Fomento	239.643,68	Convenio para la realización de las actividades contempladas en el Plan de Actuación 2011 y para gastos de funcionamiento.
<b>TOTAL</b>	<b>318.001,68</b>	

### Capital

Entidad concedente	Importe	Descripción
No existe		

## **COMPOSICION DEL CAPITAL SOCIAL DE LA ENTIDAD**

Entidad	Importe	%
Instituto Aragonés de Fomento	2.624.579,80	100
<b>TOTAL</b>		<b>100</b>

## **COMPOSICION DEL CONSEJO DE ADMINISTRACIÓN (PATRONATO)**

Apellidos y Nombre	Entidad que representa
Mª Victoria Broto Cosculluela	IAF
Jaime Vicente Redón	IAF
Antonio Gasión Aguilar	IAF
Jesús López Cabeza	IAF
Javier Arilla Leza	IAF
Inocencio Martínez Sánchez	IAF
Juan Carlos Braga Alarcón	Sociedad Española de Paleontología
Mª Alexia Sanz Hernández	Universidad de Zaragoza
Higinia Navarro Domínguez	Sociedad Gestora del Conjunto Paleontológico

## **SOCIEDADES PARTICIPADAS**

Nombre de la sociedad	% participación	Nombre y % participación de otros socios públicos
<b>No existen</b>		

